



Kennziffer  
B II 7 j  
2008

## Statistische Berichte

# Berufsschulen zur sonderpädagogischen Förderung in Bayern Schuljahr 2008/09

Stand: Herbst 2008

Herausgegeben im  
Juli 2009  
Bestellnummer:  
B27003 200800  
Einzelpreis:  
14,70 €



# Bestellen im Internet

## [www.statistik.bayern.de/veroeffentlichungen/webshop](http://www.statistik.bayern.de/veroeffentlichungen/webshop)

### **Kostenlos** (Informationelle Grundversorgung)

Alle Statistischen Berichte können im Webshop kostenlos als PDF-Datei heruntergeladen werden.

### **Kostenpflichtig**

Alle anderen Veröffentlichungen sind im Webshop kostenpflichtig.

Sie können dort sowohl als Datei (auch auf Datenträger) als auch als Druckausgabe bestellt werden. In diesen Fällen ist lediglich eine einmalige Anmeldung erforderlich.

### **Lieferung**

- per Download (bei kostenlosen Dateien)
- per E-Mail (als PDF-Datei oder -falls verfügbar- als XLS-Datei)
- per Post (als Druck-Ausgabe oder als CD-ROM bzw. DVD)

### **Newsletter-Service**

Per E-Mail benachrichtigen wir Sie aktuell über unsere Neuerscheinungen.

Dabei können Sie individuell auswählen, welche Themen Sie beobachten möchten.

### **Zeichenerklärung**

0	mehr als nichts, aber weniger als die Hälfte der kleinsten in der Tabelle nachgewiesenen Einheit	( )	Nachweis unter dem Vorbehalt, dass der Zahlenwert erhebliche Fehler aufweisen kann
-	nichts vorhanden oder keine Veränderung	p	vorläufiges Ergebnis
/	keine Angabe, da Zahl nicht sicher genug	r	berichtigtes Ergebnis
·	Zahlenwert unbekannt, geheimzuhalten oder nicht rechenbar	s	geschätztes Ergebnis
...	Angabe fällt später an	D	Durchschnitt
x	Tabellenfach gesperrt, da Aussage nicht sinnvoll	△	entspricht

### **Auf- und Abrundungen**

Im Allgemeinen ist ohne Rücksicht auf die Endsummen auf- bzw. abgerundet worden. Deshalb können sich bei der Summierung von Einzelangaben geringfügige Abweichungen zu den ausgewiesenen Endsummen ergeben. Bei der Aufgliederung der Gesamtheit in Prozent kann die Summe der Einzelwerte wegen Rundens vom Wert 100 % abweichen. Eine Abstimmung auf 100 % erfolgt im Allgemeinen nicht.

### **Impressum**

Verleger, Herausgeber und Druck  
Bayerisches Landesamt für Statistik und Datenverarbeitung  
Neuhauser Straße 8, 80331 München  
Briefanschrift: 80288 München

Bestellungen  
Telefon 089 2119-205  
Telefax 089 2119-457  
E-Mail [vertrieb@statistik.bayern.de](mailto:vertrieb@statistik.bayern.de)  
Internet [www.statistik.bayern.de](http://www.statistik.bayern.de)

© Bayerisches Landesamt für Statistik und Datenverarbeitung, München 2009

Alle Veröffentlichungen oder Daten sind Werke im Sinne § 2 Urheberrechtsgesetz. Die Verwendung, Vervielfältigung und/oder Verbreitung von Veröffentlichungen oder Daten gleich welchen Mediums (Print, Datenträger, Datei etc.) – auch auszugsweise – ist nur mit Quellenangabe gestattet. Sie bedarf der vorherigen Genehmigung bei Nutzung für gewerbliche Zwecke, bei entgeltlicher Verbreitung oder bei Weitergabe an Dritte sowie bei Weiterverbreitung über elektronische Systeme und/oder Datenträger. Sofern in den Produkten auf das Vorhandensein von Copyrightrechten Dritter hingewiesen wird, sind die in deren Produkten ausgewiesenen Copyrightbestimmungen zu wahren. Alle übrigen Rechte bleiben vorbehalten.



## Inhaltsübersicht

	Seite
<b>Textteil</b>	
Vorbemerkungen .....	5
Erläuterungen .....	6
<b>Schaubilder</b>	
Schüler an Berufsschulen zur sonderpädagogischen Förderung in Bayern seit 1987/88 .....	12
Vollzeit- und teilzeitbeschäftigte Lehrkräfte an Berufsschulen zur sonderpädagogischen Förderung in Bayern seit 1987/88 .....	12
Schüler an Berufsschulen zur sonderpädagogischen Förderung nach Berufsfeldern in Bayern im Schuljahr 2008/09 .....	13
Schüler an Berufsschulen zur sonderpädagogischen Förderung in den dreißig am stärksten besetzten Ausbildungsberufen in Bayern im Schuljahr 2008/09 .....	13
<b>Tabellenteil</b>	
<b>Eckdaten</b> .....	16
1.1. Eckdaten seit 1994/95 .....	16
1.2. Eckdaten nach Regierungsbezirken .....	17
1.3. Berufsschulen zur sonderpädagogischen Förderung nach Förderschwerpunkten .....	18
1.4. Berufsschulen zur sonderpädagogischen Förderung nach der Klassenzahl .....	19
1.5. Berufsschulen zur sonderpädagogischen Förderung nach der Schülerzahl .....	20
1.6. Schulen, Klassen und Schüler nach Förderschwerpunkten und Regierungsbezirken .....	21
1.7. Klassen und Schüler nach Förderschwerpunkten und Jahrgangsstufen .....	22
<b>Absolventen und Abgänger</b> .....	24
2.1. Absolventen und Abgänger nach Berufsfeld, Schulträger, Abschlussart, Geschlecht und Zeitform des zuletzt besuchten Unterrichts .....	24
<b>Klassen</b> .....	28
3.1. Klassen nach Jahrgangsstufen .....	28
3.2. Klassen nach Klassenfrequenzgruppen .....	29
3.3. Klassen nach wöchentlich erteilten Unterrichtsstunden .....	30
3.4. Klassen nach der Unterrichtsorganisation .....	31
3.5. Fachklassen nach Jahrgangsstufen .....	32
3.6. Klassen mit Blockunterricht nach Jahrgangsstufen .....	33
3.7. Klassen mit Blockunterricht nach Klassenarten .....	34
3.8. Klassen mit Blockunterricht nach Unterrichtswochen und Anzahl der Blöcke (Unterrichtsabschnitte) .....	35
3.9. Klassen des Berufsgrundschuljahres, Berufsgrundbildungsjahres – k und Berufsvorbereitungsjahres nach Berufsfeldern .....	36
3.10. Klassen nach Berufsfeldern und Jahrgangsstufen .....	37
<b>Schüler</b> .....	38
4.1. Schüler nach Jahrgangsstufen .....	38
4.2. Schüler nach Alter, Geschlecht und Schulträger .....	39
4.3. Schüler nach Religionszugehörigkeit .....	40
4.4. Schüler nach Teilnahme am Religionsunterricht .....	41
4.5. Ausländische Schüler nach Staatsangehörigkeit und Geschlecht .....	42

4.6.	Schüler nach schulischer Vorbildung .....	44
4.7.	Schüler nach ISCED-Bildungsbereich .....	45
4.8.	Schüler nach wöchentlich erteilten Unterrichtsstunden .....	46
4.9.	Kurse und Teilnehmer in ausgewählten Fächern .....	47
4.10.	Schüler nach Gastschulverhältnissen .....	48
4.11.	Schüler nach der Unterrichtsorganisation .....	49
4.12.	Schüler nach Berufsfeld, Schulträger, Jahrgangsstufen bzw. Regierungsbezirken .....	50
4.13.	Schüler nach Berufen, Jahrgangsstufen bzw. Regierungsbezirken .....	54
	<b>Lehrkräfte und Stunden</b> .....	<b>60</b>
5.1.	Lehrkräfte sowie deren Stunden in der Stichwoche .....	60
5.2.	Lehrkräfte nach Regierungsbezirk, Beschäftigungsverhältnis, Schulträger und Geschlecht .....	61
5.3.	Unterrichtsstunden, die in der Stichwoche erteilt wurden, nach Regierungsbezirk, Beschäftigungsverhältnis, Schulträger und Geschlecht .....	62
5.4.	Anrechnungs- und Ermäßigungsstunden pro Woche nach Regierungsbezirk, Beschäftigungsverhältnis der Lehrkräfte und Schulträger .....	63
5.5.	Voll- und teilzeitbeschäftigte Lehrkräfte nach Lehramt, Schulträger, Altersgruppen und Geschlecht .....	64
5.6.	Ausländische Lehrkräfte nach Staatsangehörigkeit und Regierungsbezirk .....	66
5.7.	Zugang voll- und teilzeitbeschäftigter Lehrkräfte nach Geschlecht und Schulart .....	67
5.8.	Abgang voll- und teilzeitbeschäftigter Lehrkräfte nach Geschlecht und Schulart .....	68

## Vorbemerkung

Der Statistische Bericht „Berufsschulen zur sonderpädagogischen Förderung in Bayern“ enthält die Ergebnisse der Erhebung im Rahmen des Verfahrens „Amtliche Schuldaten“ an den Berufsschulen zur sonderpädagogischen Förderung in Bayern.

Die Erhebung wird jährlich zu Schuljahresbeginn vom Bayerischen Landesamt für Statistik und Datenverarbeitung (LfStaD) als Geschäftsstatistik im Auftrag des Bayerischen Staatsministeriums für Unterricht und Kultus (StMUK) durchgeführt. Das LfStaD erhebt die Schul-, Klassen- und Schülerdaten als Einzeldaten sowie bis einschließlich des Schuljahres 2002/03 die Lehrer- und Unterrichtsdaten als Summendaten. Seit dem Schuljahr 2003/04 erfragt das StMUK die Lehrer- und Unterrichtsdaten selbst und stellt die Ergebnisse dem LfStaD in aggregierter Form zur Verfügung.

Rechtliche Grundlagen für die Erhebungen sind Art. 113 des Bayerischen Gesetzes über das Erziehungs- und Unterrichtswesen (BayEUG)<sup>1)</sup> und der Auftrag des Bayerischen Staatsministeriums für Unterricht und Kultus zur Durchführung als Geschäftsstatistik<sup>2)</sup>.

Der Erhebungstichtag für Berufsschulen zur sonderpädagogischen Förderung war der 20. Oktober.

---

1) In der Fassung der Bekanntmachung vom 31. Mai 2000 (GVBL S. 414, BayRS 2230-1-1-UK), zuletzt geändert am 22. Juli 2008 (GVBl. S.467)

2) Auftrag des Bayerischen Staatsministeriums für Unterricht und Kultus Nr. III/7 – S 1071 – 1/29 787 vom 23. Februar 1995.

## Erläuterungen

### ***Berufsschulen zur sonderpädagogischen Förderung***

Die Berufsschulen zur sonderpädagogischen Förderung sind bestimmt für Unterricht und Erziehung von Behinderten, die in ihrer Entwicklung oder in ihrem Lernen mindestens zeitweilig so beeinträchtigt sind, dass ihr sonderpädagogischer Förderbedarf in der allgemeinen Berufsschule nicht oder nicht ausreichend erfüllt werden kann, und

1. in einem anerkannten Ausbildungsberuf nach § 4 bzw. 65 des Berufsbildungsgesetzes (BBiG) ausgebildet werden, oder
2. in Berufen, die nach § 42b der Handwerksordnung (HandwO) und § 71 BBiG geregelt sind, ausgebildet werden, oder
3. Förderlehrgänge besuchen, oder
4. in Berufsvorbereitungsjahren der Formen A bis F gefördert werden sollen, oder
5. in Werkstätten für Behinderte einschließlich der Trainingsstufe tätig sind, soweit sie ihre Berufsschulpflicht nicht durch den Besuch der Werkstufe nach Art. 41 Abs. 5 Satz 4 BayEUG erfüllt haben, oder
6. ein Berufsbildungswerk oder eine ähnliche Einrichtung für Behinderte mit angeschlossenen Werkstätten besuchen, oder
7. in ein Heim, das mit einer Berufsschule für Behinderte verbunden ist, auf Antrag der Erziehungsberechtigten oder auf Grund gerichtlicher oder behördlicher Entscheidung aufgenommen wurden, oder

8. ohne Ausbildungsverhältnis oder ohne Beschäftigung sind.

Die Berufsschulen zur sonderpädagogischen Förderung verleihen nach Maßgabe der erzielten Leistungen den erfolgreichen Berufsschulabschluss. Bei überdurchschnittlichen Leistungen wird mit dem erfolgreichen Berufsschulabschluss auch der mittlere Schulabschluss verliehen, wenn befriedigende Kenntnisse in Englisch oder einer anderen modernen Fremdsprache, die dem Leistungsstand eines fünfjährigen Unterrichts entsprechen, und eine abgeschlossene Berufsausbildung nachgewiesen werden.

Die Ausbildung in den Berufsschulen zur sonderpädagogischen Förderung umfasst eine einjährige Grundstufe und eine darauf aufbauende mindestens einjährige Fachstufe. Der Unterricht in der Grundstufe wird durchgeführt

1. für anerkannte Ausbildungsberufe, die einem Berufsfeld zugeordnet sind, zur Vermittlung beruflicher Grundbildung
  - a. im Teilzeitunterricht an einzelnen Unterrichtstagen oder als Blockunterricht (*Berufsgrundbildungsjahr in kooperativer Form* (BGJ-k)) oder
  - b. im Vollzeitunterricht (*Berufsgrundschuljahr* (BGJ-s)),
2. für anerkannte Ausbildungsberufe, die keinem Berufsfeld zugeordnet sind, in Teilzeitunterricht an einzelnen Unterrichtstagen oder als Blockunterricht.

Im BGJ-s übernehmen die Berufsschulen zur sonderpädagogischen Förderung auch die

fachpraktische Ausbildung des 1. Lehrjahres, die ansonsten in den Betrieben stattfindet. Nach erfolgreichem Besuch tritt der Berufsschüler unmittelbar in das zweite Jahr der betrieblichen Ausbildung ein. Es ist für Holzberufe, für Zimmerer, für Berufe in der Landwirtschaft sowie für angehende Hauswirtschaftlerinnen verpflichtend eingeführt.

Jugendliche ohne Ausbildungsvertrag können ein *Berufsvorbereitungsjahr* (BVJ) besuchen. In einem Jahr Vollzeitunterricht werden sie auf eine Berufsausbildung oder eine berufliche Tätigkeit vorbereitet. Mit erfolgreichem Besuch des BVJ wird die Berufsschulpflicht erfüllt. Wer eine Berufsausbildung aufnimmt, wird wieder berufsschulpflichtig.

Nach einer Entscheidung der Kultusministerkonferenz werden für die bundeseinheitliche Zuordnung die Berufsschulen gegliedert in

- die Berufsschulen im dualen System,
- das Berufsvorbereitungsjahr (BVJ) und
- das Berufsgrundbildungsjahr in vollzeitschulischer Form, dem das bayerische Berufsgrundschuljahr (BGJ-s) entspricht.

## **Begriffsdefinitionen**

### **Schulen**

Als Schule zählt grundsätzlich jede verwaltungsrechtlich eigenständige Organisation. Ausnahmen sind Schulen, in denen verschiedene Schularten der gemeinsamen Leitung eines Schulleiters unterstellt sind. In diesem Fall werden alle schulartspezifischen Schulteile als Schule gezählt. Außenstellen einer Schule stellen keine eigenständigen Organisationen dar und werden nicht als Schulen gezählt.

### **Schulträger**

Die rechtlichen Bestimmungen unterscheiden, je nach Schulträger, zwischen Schulen mit öffentlichem und privatem Rechtsstatus:

Als *öffentliche* Schulen gelten gemäß Art. 3 Abs. 1 BayEUG

- *staatliche* Schulen, d. h. Schulen, bei denen der Dienstherr des Lehrpersonals der Freistaat Bayern ist, sowie
- *kommunale* Schulen, deren Lehrerinnen und Lehrer einer kommunalen Körperschaft (Gemeinde, Landkreis, Bezirk oder Zweckverband) unterstellt sind.

Schulen, die nicht öffentlich im Sinne des Art. 3 Abs. 1 BayEUG sind, zählen als *private* Schulen (Schulen in freier Trägerschaft).



### **Klassen**

In der Regel wird der Unterricht nach Jahrgangsstufen in Klassen erteilt, die für ein Schuljahr gebildet werden. In wenigen Fällen erfolgt die Klassenbildung jahrgangsstufenübergreifend. Die Zählung erfasst Klassen, die am Stichtag bestehen.

### **Absolventen und Abgänger**

Als Absolvent oder Abgänger zählen Schüler, die nach Erfüllung der Schulpflicht eine Schulart verlassen. Die Ausweisung unterscheidet zwischen Absolventen und Abgängern, die den beruflichen Bildungsgang vollständig, und zwar mit bzw. ohne Erfolg durchlaufen und solchen, die den beruflichen Bildungsgang vor Beendigung der Ausbildungszeit abbrechen.

Als Absolvent mit erfolgreichem beruflichem Schulabschluss wird gezählt, wer den schulischen Teil der Abschlussprüfung mit Erfolg besteht. Über die Ergebnisse der Berufsabschlussprüfung an den Handwerkskammern, Industrie- und Handelskammern oder sonstigen zuständigen Stellen liegen im Rahmen der Amtlichen Schulstatistik keine Daten vor.

Durch den Besuch einer beruflichen Schulart erworbene allgemein bildende Schulabschlüsse werden gleichfalls erfasst und ausgewiesen.

### **Lehrkräfte**

Lehrkräfte sind Personen, die an einer oder mehreren Schulen bzw. Schularten unterrichten. Sie werden als Person derjenigen Schule und Schulart zugerechnet, an der sie ausschließlich oder überwiegend unterrichten.

Je nach Beschäftigungsumfang unterscheidet man zwischen **vollzeit-**, **teilzeit-** und **stundenweise**

**denweise beschäftigten** Lehrkräften. Vollzeitbeschäftigte Lehrkräfte sind als Beamte, Angestellte oder in einem sonstigen Dienstverhältnis mit voller Pflichtstundenzahl, teilzeitbeschäftigte Lehrkräfte mit mindestens der Hälfte, aber weniger als der vollen Unterrichtspflichtzeit tätig. Lehrkräfte mit Altersteilzeit im Teilzeitmodell bzw. in der Ansparphase des Blockmodells sowie Lehrkräfte in der Arbeitsphase des Freistellungsmodells (Art. 80a Abs. 4 BayBG) werden ungeachtet der rechtlichen Einstufung gemäß ihrem Beschäftigungsumfang (Pflichtstundenzahl) zugeordnet.

Bei den vollzeit- und teilzeitbeschäftigten Lehrkräften miterfasst sind Schulleiter, Schulleiterstellvertreter, Seminarleiter mit Anrechnungstunden, Lehrkräfte im Aushilfsdienst (mobile Reserven, Aushilfen bei Elternzeit bzw. Erziehungsurlaub), außerdem ausländische vollzeit- und teilzeitbeschäftigte Lehrkräfte. Ebenfalls mitgezählt sind die mit Dienstbezügen abwesenden Lehrkräfte (z. B. wegen Kur, langfristiger Krankheit, Mutterschutz, aber nicht Elternzeit bzw. Erziehungsurlaub), die nicht zum Unterrichtseinsatz vorgesehen sind. Bei den vollzeit- und teilzeitbeschäftigten Lehrkräften werden Lehrkräfte im Freistellungsjahr des Freistellungsmodells sowie Lehrkräfte im Vorbereitungsdienst nicht erfasst.

Lehrkräfte, die mit weniger als der Hälfte der vollen Pflichtstundenzahl unterrichten und Lehrkräfte im Vorbereitungsdienst, soweit diese eigenverantwortlich Unterricht erteilen werden den stundenweise beschäftigten Lehrkräften zugeordnet.

### **Unterrichtsstunden, Anrechnungs- und Ermäßigungsstunden**

Als **Unterrichtsstunden** zählen alle Stunden, die an den berichtenden Schulen in der Stich-

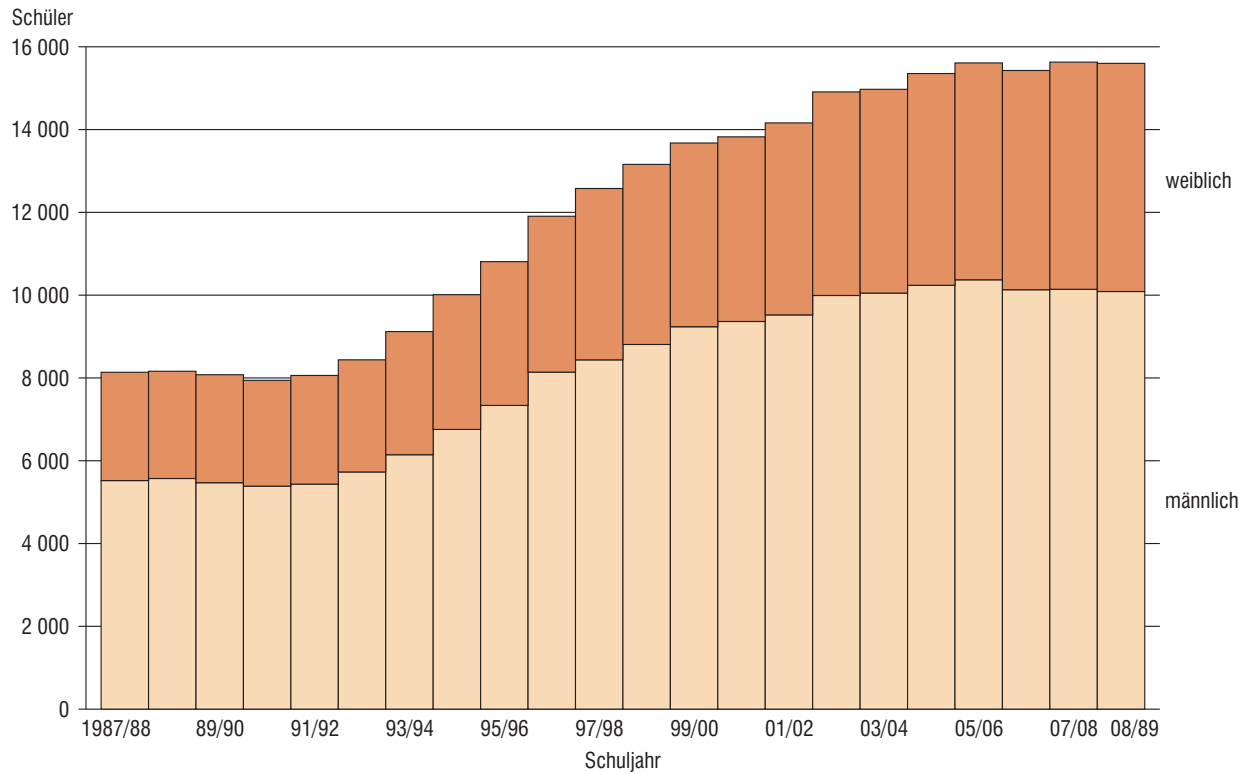
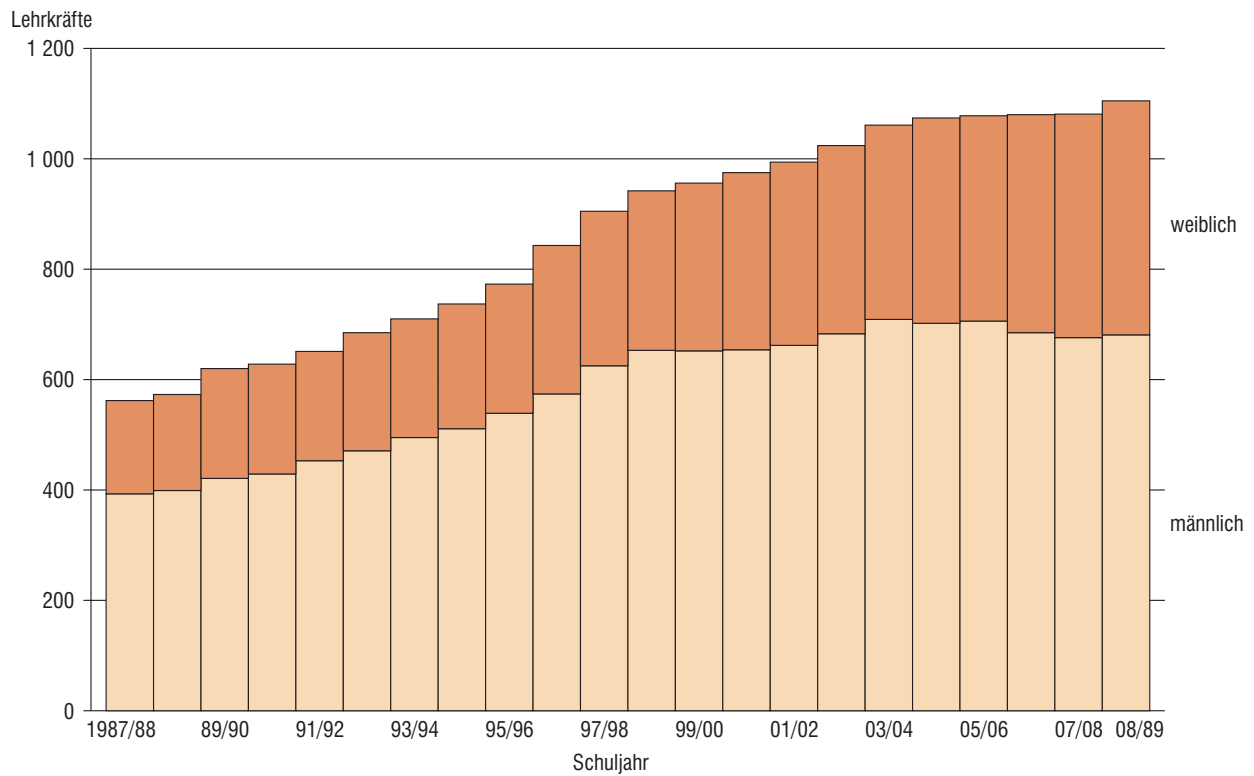
woche laut Unterrichtsplan erteilt werden. Dabei sind Unterrichtsstunden von z. B. durch Krankheit kurzfristig abwesenden Lehrkräften miterfasst, jedoch nicht die Unterrichtsstunden der dafür eingesetzten Aushilfen. Im Gegensatz dazu sind im Fall von langfristig abwesenden Lehrkräften nur die Unterrichtsstunden der dafür eingesetzten Aushilfen (z. B. mobile Reserven, Aushilfen für Elternzeit und Erziehungsurlaub) gezählt. Unterrichtet eine Lehrkraft an mehreren Schulen, berichtet jede Schule über die bei ihr geleisteten Unterrichtsstunden.

Zur genauen Definition von **Anrechnungs-** und **Ermäßigungsstunden** wird auf die Bekanntmachungen des StMUK verwiesen. Anrechnungsstunden werden für Schulleitung, Beratungstätigkeit oder Freistellung für anderweitige Aufgaben gewährt, Ermäßigungsstunden wegen Erwerbsminderung oder Alter. Die Zahl der Anrechnungs- und Ermäßigungsstunden zusammen mit der Unterrichtsstundenzahl bilden den Beschäftigungsumfang einer Lehrkraft.

Der Statistische Bericht weist weiter Mehrarbeit und Überstunden, die Stunden von Lehrkräften, die mit weniger als der Hälfte der vollen Unterrichtspflichtzeit beschäftigt sind, und die Stunden von Lehrkräften im Vorbereitungsdienst, soweit sie selbstständig Unterricht erteilen, aus.

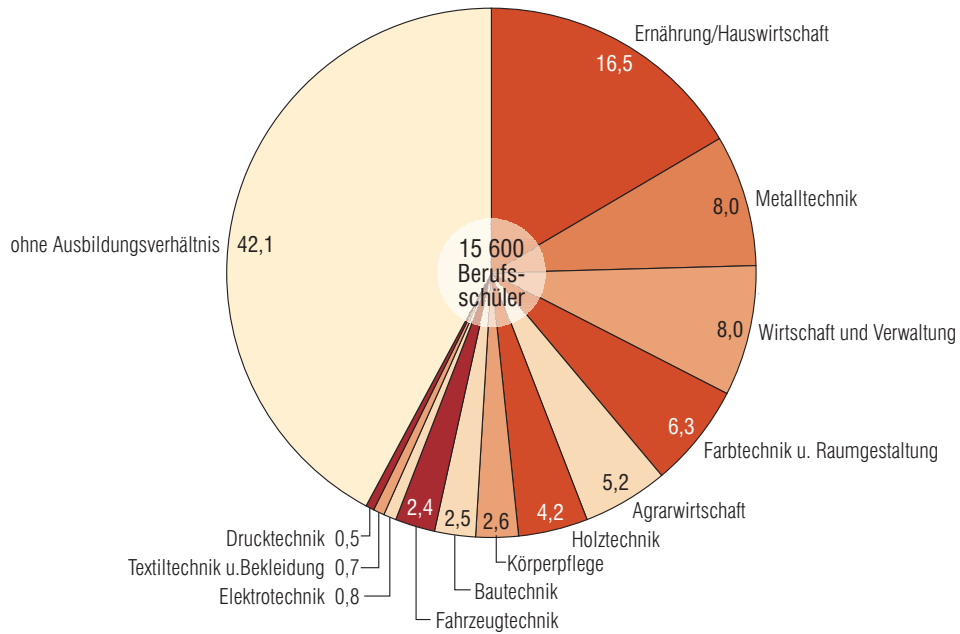


## **Schaubilder**

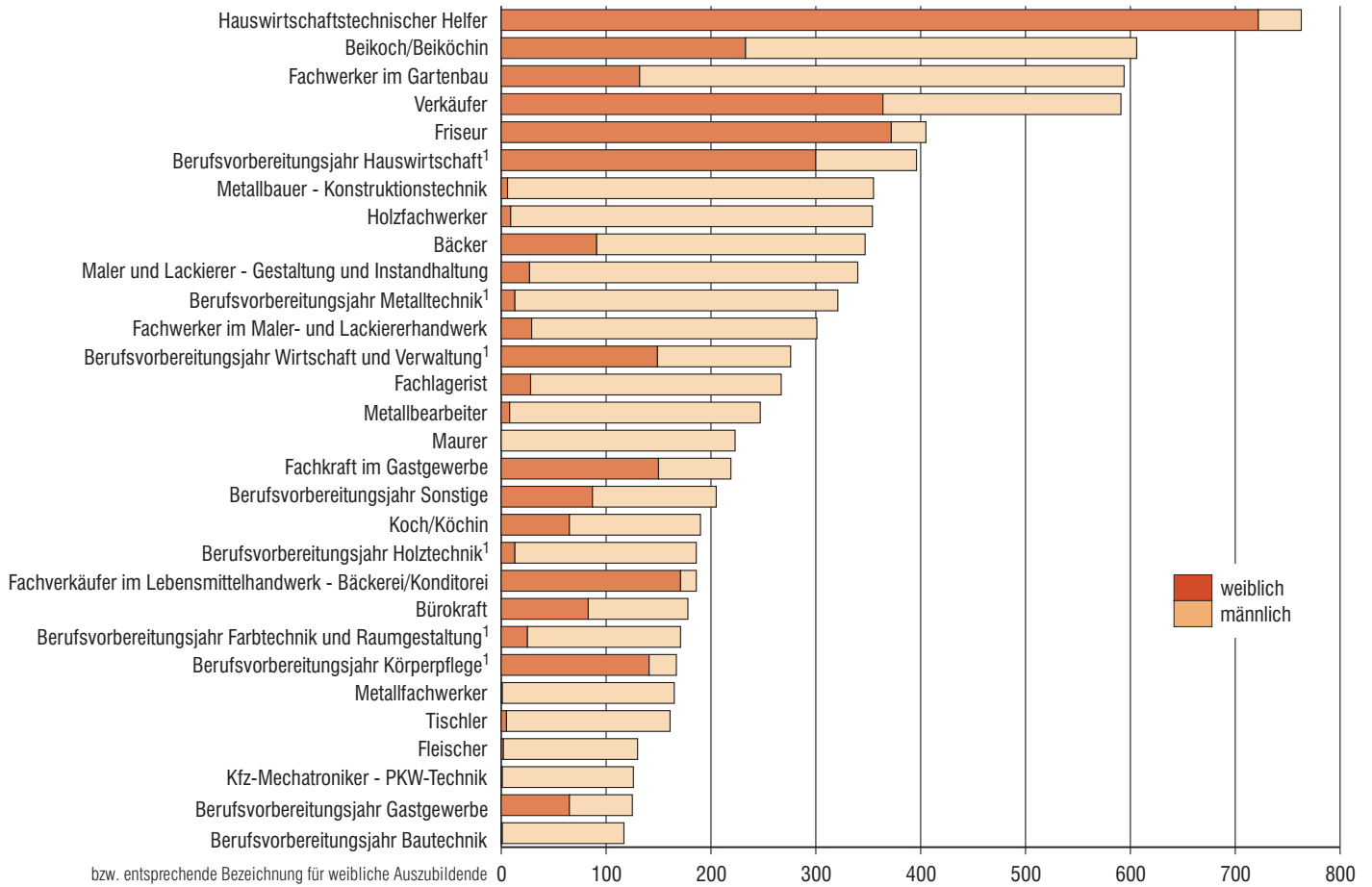
**Abb. 1 Schüler an Berufsschulen zur sonderpädagogischen Förderung in Bayern seit 1987/88****Abb. 2 Vollzeit- und teilzeitbeschäftigte Lehrkräfte\* an Berufsschulen zur sonderpädagogischen Förderung in Bayern seit 1987/88**

\* Teilzeitbeschäftigte Lehrkräfte mit mindestens der Hälfte der Unterrichtspflichtzeit;  
bis 1990/91 hauptamtliche und hauptberufliche Lehrkräfte.

**Abb. 3 Schüler an Berufsschulen zur sonderpädagogischen Förderung nach Berufsfeldern in Bayern im Schuljahr 2008/09 in Prozent**



**Abb. 4 Schüler an Berufsschulen zur sonderpädagogischen Förderung in den dreißig am stärksten besetzten Ausbildungsberufen in Bayern im Schuljahr 2008/09**



<sup>1</sup> Individuelle Lernförderung



## **Tabellenteil**



## 1.1. Eckdaten seit 1994/95

Schuljahr	Schulen	Klassen	Schüler			Durchschnittliche Schülerzahl je Klasse	Vollzeit- und teilzeitbeschäftigte Lehrkräfte 1)		Unterrichtsstunden sämtlicher Lehrkräfte je Woche
			insgesamt	männlich	ausländisch		insgesamt	männlich	
<b>Staatliche Berufsschulen zur sonderpädagogischen Förderung</b>									
1994/95 ...	3	6	39	27	.	6,5	3	2	108
1995/96 ...	2	3	25	18	.	8,3	1	1	84
1996/97 ...	2	7	63	43	.	9,0	7	4	148
1997/98 ...	2	7	74	52	.	10,6	5	3	141
1998/99 ...	2	8	87	56	12	10,9	4	3	156
1999/2000 .	2	8	96	71	14	12,0	4	2	151
2000/01 ...	3	76	1 019	673	224	13,4	54	27	1 342
2001/02 ...	3	75	1 084	709	222	14,5	59	33	1 401
2002/03 ...	3	85	1 204	794	230	14,2	64	35	1 506
2003/04 ...	3	93	1 229	808	209	13,2	65	36	1 408
2004/05 ...	3	106	1 358	861	253	12,8	72	42	1 755
2005/06 ...	3	111	1 586	1 021	330	14,3	80	50	1 929
2006/07 ...	3	117	1 573	1 020	286	13,4	81	50	1 963
2007/08 ...	3	118	1 484	949	278	12,6	82	50	1 918
<b>2008/09 ...</b>	<b>3</b>	<b>108</b>	<b>1 254</b>	<b>805</b>	<b>232</b>	<b>11,6</b>	<b>78</b>	<b>45</b>	<b>1 755</b>
<b>Kommunale Berufsschulen zur sonderpädagogischen Förderung</b>									
1994/95 ...	3	125	1 223	737	.	5,9	99	67	2 342
1995/96 ...	3	127	1 245	749	.	5,9	103	67	2 407
1996/97 ...	3	134	1 362	840	.	6,3	106	69	2 425
1997/98 ...	3	150	1 577	927	.	6,2	113	72	2 562
1998/99 ...	3	155	1 596	958	291	6,2	115	75	2 627
1999/2000 .	3	161	1 733	1 042	349	6,5	118	75	2 728
2000/01 ...	3	93	844	468	141	5,0	69	46	1 527
2001/02 ...	3	94	859	483	149	5,1	68	46	1 541
2002/03 ...	3	102	913	539	127	5,3	70	47	1 623
2003/04 ...	3	99	1 229	808	128	12,4	74	46	1 609
2004/05 ...	3	105	977	577	136	9,3	76	46	1 733
2005/06 ...	3	110	997	587	141	9,1	72	41	1 664
2006/07 ...	3	113	984	562	143	8,7	72	39	1 635
2007/08 ...	3	119	957	552	169	8,0	69	34	1 583
<b>2008/09 ...</b>	<b>3</b>	<b>127</b>	<b>965</b>	<b>544</b>	<b>155</b>	<b>7,6</b>	<b>75</b>	<b>39</b>	<b>1 646</b>
<b>Private Berufsschulen zur sonderpädagogischen Förderung</b>									
1994/95 ...	43	925	8 750	5 992	.	9,5	635	442	15 865
1995/96 ...	43	968	9 540	6 569	.	9,9	669	471	16 543
1996/97 ...	43	1 023	10 481	7 258	.	10,2	730	501	17 694
1997/98 ...	42	1 084	10 926	7 458	.	10,1	787	550	19 103
1998/99 ...	42	1 110	11 476	7 795	1 570	10,3	823	575	19 870
1999/2000 .	42	1 157	11 847	8 124	1 616	10,2	834	575	20 125
2000/01 ...	43	1 186	11 962	8 223	1 505	10,1	852	581	20 351
2001/02 ...	43	1 236	12 218	8 331	1 448	9,9	867	583	20 786
2002/03 ...	43	1 232	12 793	8 659	1 517	10,4	890	601	21 215
2003/04 ...	43	1 334	12 838	8 712	1 481	9,6	922	627	21 915
2004/05 ...	43	1 360	13 019	8 800	1 554	9,6	926	614	22 456
2005/06 ...	43	1 295	13 027	8 763	1 617	10,1	926	615	22 496
2006/07 ...	42	1 284	12 871	8 549	1 654	10,0	927	596	22 356
2007/08 ...	42	1 291	13 188	8 641	1 710	10,2	930	592	22 326
<b>2008/09 ...</b>	<b>42</b>	<b>1 312</b>	<b>13 381</b>	<b>8 739</b>	<b>1 809</b>	<b>10,2</b>	<b>952</b>	<b>597</b>	<b>22 562</b>
<b>Berufsschulen zur sonderpädagogischen Förderung insgesamt</b>									
1994/95 ...	49	1 056	10 012	6 756	1 293	9,5	737	511	18 315
1995/96 ...	48	1 098	10 810	7 336	1 429	9,8	773	539	19 034
1996/97 ...	48	1 164	11 906	8 141	1 614	10,2	843	574	20 267
1997/98 ...	47	1 241	12 577	8 437	1 706	10,1	905	625	21 806
1998/99 ...	47	1 273	13 159	8 809	1 873	10,3	942	653	22 653
1999/2000 .	47	1 326	13 676	9 237	1 979	10,3	956	652	23 004
2000/01 ...	49	1 355	13 825	9 364	1 870	10,2	975	654	23 220
2001/02 ...	49	1 405	14 161	9 523	1 819	10,1	994	662	23 728
2002/03 ...	49	1 419	14 910	9 992	1 874	10,5	1 024	683	24 344
2003/04 ...	49	1 526	14 973	10 050	1 818	9,8	1 061	709	24 932
2004/05 ...	49	1 571	15 354	10 238	1 943	9,8	1 074	702	25 944
2005/06 ...	49	1 516	15 610	10 371	2 088	10,3	1 078	706	26 089
2006/07 ...	48	1 514	15 428	10 131	2 083	10,2	1 080	685	25 954
2007/08 ...	48	1 528	15 629	10 142	2 157	10,2	1 081	676	25 827
<b>2008/09 ...</b>	<b>48</b>	<b>1 547</b>	<b>15 600</b>	<b>10 088</b>	<b>2 196</b>	<b>10,1</b>	<b>1 105</b>	<b>681</b>	<b>25 963</b>

1) Lehrkräfte, die ausschl. oder überwiegend an einer Berufsschule zur sonderpädagogischen Förderung tätig waren, einschl. de mit Dienstbezügen abwesenden Lehrkräfte (z. B. wegen längerer Krankheit, Kur oder Mutterschutzfrist), die laut Stundenplan nicht zum Unterrichtseinsatz vorgesehen waren. Teilzeitbeschäftigt sind Lehrkräfte mit mindestens der Hälfte der Unterrichtsspflichtzeit.

## 1.2. Eckdaten nach Regierungsbezirken

Gebiet	Schul-träger	Schu-len	Klas-sen	Schüler			Durch-schnitt-liche Schüler-zahl je Klasse	Voll- und teil-zeitbeschäftigte Lehrkräfte 1)		Unter-richtsst-d. sämtl. Lehr-kräfte je Woche
				ins-gesamt	männ-lich	aus-ländisch		ins-gesamt	männ-lich	
Oberbayern .....	staatl.	-	-	-	-	-	-	-	-	-
	komm.	1	40	168	107	21	4,2	14	8	326
	privat	11	511	4 631	3 003	886	9,1	364	228	8 333
	zusam.	12	551	4 799	3 110	907	8,7	378	236	8 659
Niederbayern .....	staatl.	-	-	-	-	-	-	-	-	-
	komm.	-	-	-	-	-	-	-	-	-
	privat	5	132	1 330	902	66	10,1	74	44	1 967
	zusam.	5	132	1 330	902	66	10,1	74	44	1 967
Oberpfalz .....	staatl.	-	-	-	-	-	-	-	-	-
	komm.	-	-	-	-	-	-	-	-	-
	privat	3	98	1 246	808	75	12,7	96	65	2 208
	zusam.	3	98	1 246	808	75	12,7	96	65	2 208
Oberfranken .....	staatl.	1	7	56	30	1	8,0	5	3	133
	komm.	-	-	-	-	-	-	-	-	-
	privat	4	105	951	634	71	9,1	82	55	1 955
	zusam.	5	112	1 007	664	72	9,0	87	58	2 088
Mittelfranken .....	staatl.	2	101	1 198	775	231	11,9	73	42	1 622
	komm.	2	87	797	437	134	9,2	61	31	1 320
	privat	6	80	557	388	49	7,0	47	26	1 247
	zusam.	10	268	2 552	1 600	414	9,5	181	99	4 189
Unterfranken .....	staatl.	-	-	-	-	-	-	-	-	-
	komm.	-	-	-	-	-	-	-	-	-
	privat	6	156	1 720	1 085	187	11,0	134	77	3 039
	zusam.	6	156	1 720	1 085	187	11,0	134	77	3 039
Schwaben .....	staatl.	-	-	-	-	-	-	-	-	-
	komm.	-	-	-	-	-	-	-	-	-
	privat	7	230	2 946	1 919	475	12,8	155	102	3 813
	zusam.	7	230	2 946	1 919	475	12,8	155	102	3 813
<b>Bayern</b>	staatl.	<b>3</b>	<b>108</b>	<b>1 254</b>	<b>805</b>	<b>232</b>	<b>11,6</b>	<b>78</b>	<b>45</b>	<b>1 755</b>
	komm.	<b>3</b>	<b>127</b>	<b>965</b>	<b>544</b>	<b>155</b>	<b>7,6</b>	<b>75</b>	<b>39</b>	<b>1 646</b>
	privat	<b>42</b>	<b>1 312</b>	<b>13 381</b>	<b>8 739</b>	<b>1 809</b>	<b>10,2</b>	<b>952</b>	<b>597</b>	<b>22 562</b>
	insges.	<b>48</b>	<b>1 547</b>	<b>15 600</b>	<b>10 088</b>	<b>2 196</b>	<b>10,1</b>	<b>1 105</b>	<b>681</b>	<b>25 963</b>

1) Nur Lehrkräfte, die ausschl. oder überwiegend an einer Berufsschule tätig waren, einschl. der mit Dienstbezügen abwesenden Lehrkräfte, die laut Stundenplan nicht zum Unterrichtseinsatz vorgesehen waren (z. B. wegen längerer Krankheit, Kur oder Mutterschutz). Teilzeitbeschäftigt sind Lehrkräfte mit mindestens der Hälfte der Unterrichtspflichtzeit.

## 1.3. Berufsschulen zur sonderpädagogischen Förderung nach Förderschwerpunkten

Förder- schwerpunkt 1)	Schul- träger	Schu- len	Klas- sen	Schüler			Durch- schnitt- liche Schüler- zahl je Klasse	Voll- und teil- zeitbeschäftigte Lehrkräfte 2)		Unter- richtsst- sämtl. Lehr- kräfte je Woche
				ins- gesamt	männ- lich	aus- länd.		ins- gesamt	männ- lich	
Sehen .....	staatl.	-	-	-	-	-	-	-	-	-
	komm.	-	-	-	-	-	-	-	-	-
	privat	1	4	32	12	5	8,0	2	-	142
	zusam.	1	4	32	12	5	8,0	2	-	142
Hören .....	staatl.	-	-	-	-	-	-	-	-	-
	komm.	2	76	436	275	49	5,7	38	22	858
	privat	1	8	46	26	6	5,8	9	3	242
	zusam.	3	84	482	301	55	5,7	47	25	1 100
Körperliche und motorische Entwicklung ..	staatl.	-	1	8	6	1	8,0	-	-	-
	komm.	-	-	-	-	-	-	-	-	-
	privat	6	109	861	571	61	7,9	66	39	1 513
	zusam.	6	110	869	577	62	7,9	66	39	1 513
Geistige Entwicklung .....	staatl.	-	-	-	-	-	-	-	-	-
	komm.	-	-	-	-	-	-	-	-	-
	privat	-	-	-	-	-	-	-	-	-
	zusam.	-	-	-	-	-	-	-	-	-
Sprache .....	staatl.	-	-	-	-	-	-	-	-	-
	komm.	-	-	-	-	-	-	-	-	-
	privat	-	-	-	-	-	-	-	-	-
	zusam.	-	-	-	-	-	-	-	-	-
Lernen .....	staatl.	3	107	1 246	799	231	11,6	78	45	1 755
	komm.	1	51	529	269	106	10,4	37	17	788
	privat	27	1 122	12 013	7 857	1 701	10,7	824	527	19 491
	zusam.	31	1 280	13 788	8 925	2 038	10,8	939	589	22 034
Soziale und emotionale Entwicklung ..	staatl.	-	-	-	-	-	-	-	-	-
	komm.	-	-	-	-	-	-	-	-	-
	privat	7	69	429	273	36	6,2	51	28	1 174
	zusam.	7	69	429	273	36	6,2	51	28	1 174
<b>Insgesamt</b>	staatl.	3	108	1 254	805	232	11,6	78	45	1 755
	komm.	3	127	965	544	155	7,6	75	39	1 646
	privat	42	1 312	13 381	8 739	1 809	10,2	952	597	22 562
	insges.	48	1 547	15 600	10 088	2 196	10,1	1 105	681	25 963

1) Klassen und Schüler werden nach dem Förderschwerpunkt der Klasse, Lehrkräfte und Unterrichtsstunden werden nach dem Förderschwerpunkt der Schule ausgewiesen. - 2) Nur Lehrkräfte, die ausschl. oder überwiegend an einer Berufsschule tätig waren, einschl. der mit Dienstbezügen abwesenden Lehrkräfte, die laut Stundenplan nicht zum Unterrichtseinsatz vorgesehen waren (z.B. wegen längerer Krankheit, Kur oder Mutterschutz). Teilzeitbeschäftigt sind Lehrkräfte mit mindestens der Hälfte der Unterrichtspflichtzeit.

## 1.4. Berufsschulen zur sonderpädagogischen Förderung nach der Klassenzahl

Gebiet	Schul- träger	Schu- len ins- gesamt	davon mit									
			1	6	11	21	41	61	81	101	121	mehr als 150
			bis									
			5	10	20	40	60	80	100	120	150	
Klassen												
Oberbayern .....	staatl.	-	-	-	-	-	-	-	-	-	-	-
	komm.	1	-	-	-	1	-	-	-	-	-	-
	privat	11	1	2	1	2	2	1	-	1	1	-
	zusam.	12	1	2	1	3	2	1	-	1	1	-
Niederbayern .....	staatl.	-	-	-	-	-	-	-	-	-	-	-
	komm.	-	-	-	-	-	-	-	-	-	-	-
	privat	5	2	1	-	-	1	1	-	-	-	-
	zusam.	5	2	1	-	-	1	1	-	-	-	-
Oberpfalz .....	staatl.	-	-	-	-	-	-	-	-	-	-	-
	komm.	-	-	-	-	-	-	-	-	-	-	-
	privat	3	1	-	-	1	-	1	-	-	-	-
	zusam.	3	1	-	-	1	-	1	-	-	-	-
Oberfranken .....	staatl.	1	-	1	-	-	-	-	-	-	-	-
	komm.	-	-	-	-	-	-	-	-	-	-	-
	privat	4	-	2	-	1	1	-	-	-	-	-
	zusam.	5	-	3	-	1	1	-	-	-	-	-
Mittelfranken .....	staatl.	2	-	-	-	-	2	-	-	-	-	-
	komm.	2	-	-	-	1	1	-	-	-	-	-
	privat	6	3	1	-	2	-	-	-	-	-	-
	zusam.	10	3	1	-	3	3	-	-	-	-	-
Unterfranken .....	staatl.	-	-	-	-	-	-	-	-	-	-	-
	komm.	-	-	-	-	-	-	-	-	-	-	-
	privat	6	1	1	1	2	1	-	-	-	-	-
	zusam.	6	1	1	1	2	1	-	-	-	-	-
Schwaben .....	staatl.	-	-	-	-	-	-	-	-	-	-	-
	komm.	-	-	-	-	-	-	-	-	-	-	-
	privat	7	-	-	1	5	-	1	-	-	-	-
	zusam.	7	-	-	1	5	-	1	-	-	-	-
<b>Bayern</b>	staatl.	3	-	1	-	-	2	-	-	-	-	-
	komm.	3	-	-	-	2	1	-	-	-	-	-
	privat	42	8	7	3	13	5	4	-	1	1	-
	insges.	48	8	8	3	15	8	4	-	1	1	-

## 1.5. Berufsschulen zur sonderpädagogischen Förderung nach der Schülerzahl

Gebiet	Schul-träger	Schu-len ins-gesamt	davon mit											über 550
			bis 50	51	101	151	201	251	301	351	401	451	501	
				bis										
				100	150	200	250	300	350	400	450	500	550	
Schülern														
Oberbayern ....	staatl.	-	-	-	-	-	-	-	-	-	-	-	-	-
	komm.	1	-	-	-	1	-	-	-	-	-	-	-	-
	privat	11	1	3	-	1	-	-	2	-	-	1	1	2
	zusam.	12	1	3	-	2	-	-	2	-	-	1	1	2
Niederbayern ..	staatl.	-	-	-	-	-	-	-	-	-	-	-	-	-
	komm.	5	1	2	-	-	-	-	-	-	-	1	-	1
	privat	5	1	2	-	-	-	-	-	-	-	1	-	1
	zusam.	5	1	2	-	-	-	-	-	-	-	1	-	1
Oberpfalz .....	staatl.	-	-	-	-	-	-	-	-	-	-	-	-	-
	komm.	3	1	-	-	-	-	-	1	-	-	-	-	1
	privat	3	1	-	-	-	-	-	1	-	-	-	-	1
	zusam.	3	1	-	-	-	-	-	1	-	-	-	-	1
Oberfranken ...	staatl.	1	-	1	-	-	-	-	-	-	-	-	-	-
	komm.	-	-	-	-	-	-	-	-	-	-	-	-	-
	privat	4	1	1	-	-	-	-	1	-	-	1	-	-
	zusam.	5	1	2	-	-	-	-	1	-	-	1	-	-
Mittelfranken .	staatl.	2	-	-	-	-	-	-	-	-	-	1	-	1
	komm.	2	-	-	-	-	-	1	-	-	-	-	1	-
	privat	6	4	1	-	-	-	-	1	-	-	-	-	-
	zusam.	10	4	1	-	-	-	1	1	-	-	1	1	1
Unterfranken ..	staatl.	-	-	-	-	-	-	-	-	-	-	-	-	-
	komm.	6	2	-	-	1	-	-	-	-	1	1	-	1
	privat	6	2	-	-	1	-	-	-	-	1	1	-	1
	zusam.	6	2	-	-	1	-	-	-	-	1	1	-	1
Schwaben .....	staatl.	-	-	-	-	-	-	-	-	-	-	-	-	-
	komm.	7	-	-	-	1	-	2	-	1	2	-	-	1
	privat	7	-	-	-	1	-	2	-	1	2	-	-	1
	zusam.	7	-	-	-	1	-	2	-	1	2	-	-	1
Bayern	staatl.	3	-	1	-	-	-	-	-	-	-	1	-	1
	komm.	3	-	-	-	1	-	1	-	-	-	-	1	-
	privat	42	10	7	-	3	-	2	5	1	3	4	1	6
	insges.	48	10	8	-	4	-	3	5	1	3	5	2	7

## 1.6. Schulen, Klassen und Schüler nach Förderschwerpunkten und Regierungsbezirken

Förder- schwerpunkt	Ein- heit	Bayern insgesamt	davon im Regierungsbezirk							
			Ober- bayern	Nieder- bayern	Ober- pfalz	Ober- franken	Mittel- franken	Unter- franken	Schwa- ben	
Sehen .....	Schulen	1	-	-	-	-	-	1	-	-
	Klassen	4	-	-	-	-	-	4	-	-
	Schüler	32	-	-	-	-	-	32	-	-
Hören .....	Schulen	3	1	-	-	-	-	2	-	-
	Klassen	84	40	-	-	-	-	44	-	-
	Schüler	482	168	-	-	-	-	314	-	-
Körperliche und motorische Entwicklung ..	Schulen	6	2	-	1	-	-	2	1	-
	Klassen	110	64	-	2	-	-	43	1	-
	Schüler	869	476	-	21	-	-	364	8	-
Geistige Entwicklung .....	Schulen	-	-	-	-	-	-	-	-	-
	Klassen	-	-	-	-	-	-	-	-	-
	Schüler	-	-	-	-	-	-	-	-	-
Sprache .....	Schulen	-	-	-	-	-	-	-	-	-
	Klassen	-	-	-	-	-	-	-	-	-
	Schüler	-	-	-	-	-	-	-	-	-
Lernen .....	Schulen	31	6	5	2	4	4	3	7	
	Klassen	1 280	426	132	96	105	155	136	230	
	Schüler	13 788	4 026	1 330	1 225	960	1 755	1 546	2 946	
Soziale und emotionale Entwicklung ..	Schulen	7	3	-	-	1	1	2	-	
	Klassen	69	21	-	-	7	22	19	-	
	Schüler	429	129	-	-	47	87	166	-	
<b>Insgesamt</b>	<b>Schulen</b>	<b>48</b>	<b>12</b>	<b>5</b>	<b>3</b>	<b>5</b>	<b>10</b>	<b>6</b>	<b>7</b>	
	<b>Klassen</b>	<b>1 547</b>	<b>551</b>	<b>132</b>	<b>98</b>	<b>112</b>	<b>268</b>	<b>156</b>	<b>230</b>	
	<b>Schüler</b>	<b>15 600</b>	<b>4 799</b>	<b>1 330</b>	<b>1 246</b>	<b>1 007</b>	<b>2 552</b>	<b>1 720</b>	<b>2 946</b>	

## 1.7. Klassen und Schüler nach Förderschwerpunkten und Jahrgangsstufen

Förder- schwer- punkt	Ein- heit	Klassen bzw. Schüler ins- gesamt	davon in									darunter 1)			
			Jahrgangsstufe				kombinierte Jahrgangsstufen					BGJ/k	BGJ/s	BVJ	
			10	11	12	13	10/11	11/12	12/13	10/11/12	sonst.				
Sehen .....	Klassen Schüler	4 32	3 29	- -	- -	- -	- -	- -	1 3	- -	- -	- -	- -	- -	- -
Hören .....	Klassen Schüler	84 482	37 216	16 76	15 77	5 37	1 4	6 50	1 10	1 5	2 7	5 31	- -	- -	6 38
Körperliche und motor- ische Ent- wicklung .	Klassen Schüler	110 869	55 505	27 173	21 149	5 25	- -	2 17	- -	- -	- -	9 68	- -	- -	9 98
Geistige Entwick- lung .....	Klassen Schüler	- -	- -	- -	- -	- -	- -	- -	- -	- -	- -	- -	- -	- -	- -
Sprache ...	Klassen Schüler	- -	- -	- -	- -	- -	- -	- -	- -	- -	- -	- -	- -	- -	- -
Lernen .....	Klassen Schüler	1 280 13 788	701 7 700	306 3 165	221 2 356	21 165	4 45	9 101	6 83	9 127	3 46	62 661	12 93	204 2 228	
Soziale und emotionale Entwick- lung .....	Klassen Schüler	69 429	36 273	11 60	9 34	1 3	2 5	4 18	- -	4 25	2 11	5 15	3 24	9 78	
<b>Insgesamt</b>	<b>Klassen</b> <b>Schüler</b>	<b>1 547</b> <b>15 600</b>	<b>832</b> <b>8 723</b>	<b>360</b> <b>3 474</b>	<b>266</b> <b>2 616</b>	<b>32</b> <b>230</b>	<b>7</b> <b>54</b>	<b>22</b> <b>189</b>	<b>7</b> <b>93</b>	<b>14</b> <b>157</b>	<b>7</b> <b>64</b>	<b>81</b> <b>775</b>	<b>15</b> <b>117</b>	<b>228</b> <b>2 442</b>	

1) BGJ/k = Berufsgrundbildungsjahr-k, BGJ/s = Berufsgrundschuljahr, BVJ = Berufsvorbereitungsjahr.





## 2.1. Absolventen und Abgänger nach Berufsfeld, Schulträger, Abschlussart,

Berufsfeld	Schulträger	Schüler, welche die Schule in der Zeit vom 21.10.2007 bis 20.10.2008 verlassen und den beruflichen Bildungsgang					
		nicht vollständig durchlaufen haben		vollständig, aber ohne Erfolg durchlaufen haben		ungeklärt, da die Ab- schlussprüfung zum Stichtag noch nicht voll- ständig abgelegt wurde	
		ins- gesamt	männ- lich	ins- gesamt	männ- lich	ins- gesamt	männ- lich
Wirtschaft .....	staatlich	3	1	-	-	-	-
	kommunal	16	4	-	-	-	-
	privat	73	40	61	29	-	-
	zusammen	92	45	61	29	-	-
Metall .....	staatlich	1	1	-	-	-	-
	kommunal	5	5	-	-	-	-
	privat	62	61	25	25	1	1
	zusammen	68	67	25	25	1	1
Fahrzeugtechnik .....	staatlich	-	-	-	-	-	-
	kommunal	-	-	-	-	-	-
	privat	13	13	28	27	-	-
	zusammen	13	13	28	27	-	-
Elektro .....	staatlich	-	-	-	-	-	-
	kommunal	-	-	-	-	-	-
	privat	5	5	4	4	-	-
	zusammen	5	5	4	4	-	-
Bautechnik .....	staatlich	-	-	-	-	-	-
	kommunal	-	-	-	-	-	-
	privat	28	28	21	21	-	-
	zusammen	28	28	21	21	-	-
Holztechnik .....	staatlich	1	1	-	-	-	-
	kommunal	1	1	1	1	-	-
	privat	42	41	19	19	1	1
	zusammen	44	43	20	20	1	1
Bekleidung .....	staatlich	-	-	-	-	-	-
	kommunal	3	1	-	-	-	-
	privat	4	1	2	-	-	-
	zusammen	7	2	2	-	-	-
Chemie .....	staatlich	-	-	-	-	-	-
	kommunal	-	-	-	-	-	-
	privat	-	-	-	-	-	-
	zusammen	-	-	-	-	-	-
Drucktechnik .....	staatlich	-	-	-	-	-	-
	kommunal	2	1	-	-	-	-
	privat	13	10	-	-	-	-
	zusammen	15	11	-	-	-	-
Farb- und Raumgestaltung .....	staatlich	3	3	-	-	-	-
	kommunal	1	-	-	-	-	-
	privat	75	69	28	26	-	-
	zusammen	79	72	28	26	-	-
Gesundheit .....	staatlich	-	-	-	-	-	-
	kommunal	-	-	-	-	-	-
	privat	-	-	-	-	-	-
	zusammen	-	-	-	-	-	-
Körperpflege .....	staatlich	-	-	-	-	-	-
	kommunal	-	-	-	-	-	-
	privat	37	9	25	4	-	-
	zusammen	37	9	25	4	-	-
Ernährung/Hauswirtschaft .....	staatlich	6	3	-	-	-	-
	kommunal	25	6	-	-	-	-
	privat	207	79	103	60	2	2
	zusammen	238	88	103	60	2	2

## Geschlecht und Zeitform des zuletzt besuchten Unterrichts

Schüler, welche die Schule in der Zeit vom 21.10.2007 bis 20.10.2008 verlassen und den beruflichen Bildungsgang						Von den Absolventen und Abgängern haben durch den Besuch einer Berufsschule zur son- derpädagogischen Förderung den ... erreicht:			
vollständig und mit Erfolg durchlaufen haben		darunter				Hauptschul- abschluss		mittleren Schulabschluss	
		ausländische Schüler		aus Teilzeit- unterricht					
ins- gesamt	männ- lich	ins- zusammen	männ- lich	ins- zusammen	männ- lich	ins- gesamt	männ- lich	ins- gesamt	männ- lich
20	10	3	-	20	10	-	-	-	-
101	43	31	9	101	43	11	4	-	-
310	168	32	15	310	168	131	68	5	-
431	221	66	24	431	221	142	72	5	-
14	14	2	2	14	14	14	14	-	-
41	41	4	4	41	41	2	2	-	-
240	237	28	27	240	237	159	158	1	1
295	292	34	33	295	292	175	174	1	1
-	-	-	-	-	-	-	-	-	-
84	83	17	17	84	83	67	66	-	-
84	83	17	17	84	83	67	66	-	-
-	-	-	-	-	-	-	-	-	-
2	2	1	1	2	2	-	-	1	1
29	27	4	4	29	27	8	8	-	-
31	29	5	5	31	29	8	8	1	1
-	-	-	-	-	-	-	-	-	-
106	106	4	4	106	106	83	83	-	-
106	106	4	4	106	106	83	83	-	-
8	8	-	-	8	8	8	8	-	-
12	11	-	-	12	11	2	2	2	2
118	114	9	9	118	114	92	89	-	-
138	133	9	9	138	133	102	99	2	2
-	-	-	-	-	-	-	-	-	-
7	1	1	-	7	1	2	-	-	-
21	8	6	2	21	8	16	7	-	-
28	9	7	2	28	9	18	7	-	-
-	-	-	-	-	-	-	-	-	-
-	-	-	-	-	-	-	-	-	-
-	-	-	-	-	-	-	-	-	-
-	-	-	-	-	-	-	-	-	-
6	4	1	1	6	4	2	2	-	-
10	8	-	-	10	8	4	4	-	-
16	12	1	1	16	12	6	6	-	-
12	11	3	3	12	11	2	2	-	-
10	3	1	1	10	3	3	1	2	-
230	203	39	37	230	203	195	171	-	-
252	217	43	41	252	217	200	174	2	-
-	-	-	-	-	-	-	-	-	-
-	-	-	-	-	-	-	-	-	-
-	-	-	-	-	-	-	-	-	-
-	-	-	-	-	-	-	-	-	-
-	-	-	-	-	-	-	-	-	-
86	6	27	4	86	6	59	5	3	-
86	6	27	4	86	6	59	5	3	-
23	7	1	-	23	7	20	7	-	-
56	18	8	2	56	18	2	1	1	1
642	269	62	30	642	269	506	222	1	1
721	294	71	32	721	294	528	230	2	1

## Noch: 2.1. Absolventen und Abgänger nach Berufsfeld, Schulträger, Abschlussart,

Berufsfeld	Schulträger	Schüler, welche die Schule in der Zeit vom 21.10.2007 bis 20.10.2008 verlassen und den beruflichen Bildungsgang					
		nicht voll- ständig durchlaufen haben		vollständig, aber ohne Erfolg durchlaufen haben		ungeklärt, da die Ab- schlussprüfung zum Stichtag noch nicht voll- ständig abgelegt wurde	
		ins- gesamt	männ- lich	ins- gesamt	männ- lich	ins- gesamt	männ- lich
Agrarwirtschaft .....	staatlich	3	3	-	-	-	-
	kommunal	6	5	-	-	-	-
	privat	58	46	17	15	-	-
	zusammen	67	54	17	15	-	-
Sonstige Berufe .....	staatlich	-	-	-	-	-	-
	kommunal	-	-	-	-	1	-
	privat	22	14	3	3	-	-
	zusammen	22	14	3	3	1	-
<b>Schüler mit Ausbildungsvertrag</b>	<b>staatlich</b>	<b>17</b>	<b>12</b>	<b>-</b>	<b>-</b>	<b>-</b>	<b>-</b>
	<b>kommunal</b>	<b>59</b>	<b>23</b>	<b>1</b>	<b>1</b>	<b>1</b>	<b>-</b>
	<b>privat</b>	<b>639</b>	<b>416</b>	<b>336</b>	<b>233</b>	<b>4</b>	<b>4</b>
	<b>zusammen</b>	<b>715</b>	<b>451</b>	<b>337</b>	<b>234</b>	<b>5</b>	<b>4</b>
Berufsgrundschuljahr .....	staatlich	-	-	-	-	-	-
	kommunal	-	-	-	-	-	-
	privat	27	26	20	18	-	-
	zusammen	27	26	20	18	-	-
Berufsvorbereitungsjahr .....	staatlich	61	29	-	-	-	-
	kommunal	-	-	-	-	-	-
	privat	321	183	176	118	-	-
	zusammen	382	212	176	118	-	-
Mithelfende Familienangehörige .....	staatlich	-	-	-	-	-	-
	kommunal	-	-	-	-	-	-
	privat	108	69	-	-	-	-
	zusammen	108	69	-	-	-	-
Ungelernte Arbeitskräfte .....	staatlich	292	186	-	-	-	-
	kommunal	-	-	-	-	-	-
	privat	96	61	6	1	-	-
	zusammen	388	247	6	1	-	-
Ohne Berufstätigkeit und Arbeitslose .....	staatlich	35	24	-	-	-	-
	kommunal	2	1	-	-	1	1
	privat	213	127	113	67	-	-
	zusammen	250	152	113	67	1	1
Teilnehmer an Lehrgängen der Arbeitsverwaltung	staatlich	255	160	-	-	-	-
	kommunal	48	28	1	-	-	-
	privat	772	489	96	57	1	1
	zusammen	1 075	677	97	57	1	1
Maßnahmen der Arbeitsverwaltung mit verdichtetem Unterricht .....	staatlich	-	-	-	-	-	-
	kommunal	-	-	-	-	-	-
	privat	-	-	-	-	-	-
	zusammen	-	-	-	-	-	-
Praktikanten (EQJ-Maßnahme) .....	staatlich	-	-	-	-	-	-
	kommunal	-	-	-	-	-	-
	privat	24	15	1	1	1	1
	zusammen	24	15	1	1	1	1
<b>Insgesamt</b>	<b>staatlich</b>	<b>660</b>	<b>411</b>	<b>-</b>	<b>-</b>	<b>-</b>	<b>-</b>
	<b>kommunal</b>	<b>109</b>	<b>52</b>	<b>2</b>	<b>1</b>	<b>2</b>	<b>1</b>
	<b>privat</b>	<b>2 200</b>	<b>1 386</b>	<b>748</b>	<b>495</b>	<b>6</b>	<b>6</b>
	<b>insgesamt</b>	<b>2 969</b>	<b>1 849</b>	<b>750</b>	<b>496</b>	<b>8</b>	<b>7</b>

**Geschlecht und Zeitform des zuletzt besuchten Unterrichts**

Schüler, welche die Schule in der Zeit vom 21.10.2007 bis 20.10.2008 verlassen und den beruflichen Bildungsgang						Von den Absolventen und Abgängern haben durch den Besuch einer Berufsschule zur son- derpädagogischen Förderung den ... erreicht:			
vollständig und mit Erfolg durchlaufen haben		darunter				Hauptschul- abschluss		mittleren Schulabschluss	
		ausländische Schüler		aus Teilzeit- unterricht					
ins- gesamt	männ- lich	ins- zusammen	männ- lich	ins- zusammen	männ- lich	ins- gesamt	männ- lich	ins- gesamt	männ- lich
3	2	-	-	3	2	2	1	-	-
21	17	-	-	21	17	4	4	-	-
168	128	4	4	168	128	128	99	-	-
192	147	4	4	192	147	134	104	-	-
-	-	-	-	-	-	-	-	-	-
12	9	1	1	12	9	-	-	1	1
61	50	2	2	61	50	23	22	1	1
73	59	3	3	73	59	23	22	2	2
<b>80</b>	<b>52</b>	<b>9</b>	<b>5</b>	<b>80</b>	<b>52</b>	<b>46</b>	<b>32</b>	<b>-</b>	<b>-</b>
<b>268</b>	<b>149</b>	<b>48</b>	<b>19</b>	<b>268</b>	<b>149</b>	<b>28</b>	<b>16</b>	<b>7</b>	<b>5</b>
<b>2 105</b>	<b>1 407</b>	<b>234</b>	<b>155</b>	<b>2 105</b>	<b>1 407</b>	<b>1 471</b>	<b>1 002</b>	<b>11</b>	<b>2</b>
<b>2 453</b>	<b>1 608</b>	<b>291</b>	<b>179</b>	<b>2 453</b>	<b>1 608</b>	<b>1 545</b>	<b>1 050</b>	<b>18</b>	<b>7</b>
-	-	-	-	-	-	-	-	-	-
-	-	-	-	-	-	-	-	-	-
51	46	4	4	-	-	37	34	-	-
51	46	4	4	-	-	37	34	-	-
209	120	41	29	-	-	209	120	-	-
-	-	-	-	-	-	-	-	-	-
1 462	861	195	114	-	-	1 371	804	-	-
1 671	981	236	143	-	-	1 580	924	-	-
-	-	-	-	-	-	-	-	-	-
-	-	-	-	-	-	-	-	-	-
15	11	4	3	15	11	-	-	-	-
15	11	4	3	15	11	-	-	-	-
1	1	-	-	1	1	-	-	-	-
-	-	-	-	-	-	-	-	-	-
1	1	-	-	1	1	-	-	-	-
2	2	-	-	2	2	-	-	-	-
-	-	-	-	-	-	-	-	-	-
-	-	-	-	-	-	-	-	-	-
67	61	20	20	67	61	-	-	-	-
67	61	20	20	67	61	-	-	-	-
8	5	1	1	8	5	-	-	-	-
7	6	2	2	7	6	-	-	-	-
233	132	24	13	233	132	-	-	-	-
248	143	27	16	248	143	-	-	-	-
-	-	-	-	-	-	-	-	-	-
-	-	-	-	-	-	-	-	-	-
-	-	-	-	-	-	-	-	-	-
-	-	-	-	-	-	-	-	-	-
-	-	-	-	-	-	-	-	-	-
-	-	-	-	-	-	-	-	-	-
<b>298</b>	<b>178</b>	<b>51</b>	<b>35</b>	<b>89</b>	<b>58</b>	<b>255</b>	<b>152</b>	<b>-</b>	<b>-</b>
<b>275</b>	<b>155</b>	<b>50</b>	<b>21</b>	<b>275</b>	<b>155</b>	<b>28</b>	<b>16</b>	<b>7</b>	<b>5</b>
<b>3 934</b>	<b>2 519</b>	<b>481</b>	<b>309</b>	<b>2 421</b>	<b>1 612</b>	<b>2 879</b>	<b>1 840</b>	<b>11</b>	<b>2</b>
<b>4 507</b>	<b>2 852</b>	<b>582</b>	<b>365</b>	<b>2 785</b>	<b>1 825</b>	<b>3 162</b>	<b>2 008</b>	<b>18</b>	<b>7</b>

## 3.1. Klassen nach Jahrgangsstufen

Gebiet	Schul- träger	Klassen ins- gesamt	davon für die									darunter 1)				
			Jahrgangsstufe				kombinierten Jahrgangsstufen					BGJ/k	BGJ/s	BVJ		
			10	11	12	13	10/11	11/12	12/13	10/11/12	sonst.					
Oberbayern ...	staatl.	-	-	-	-	-	-	-	-	-	-	-	-	-	-	-
	komm.	40	15	10	10	3	1	-	-	-	1	1	-	-	-	-
	privat	511	249	126	102	15	4	6	2	6	1	37	8	78	78	78
	zusam.	551	264	136	112	18	5	6	2	6	2	38	8	78	78	78
Niederbayern .	staatl.	-	-	-	-	-	-	-	-	-	-	-	-	-	-	-
	komm.	-	-	-	-	-	-	-	-	-	-	-	-	-	-	-
	privat	132	69	34	27	2	-	-	-	-	-	5	1	14	14	14
	zusam.	132	69	34	27	2	-	-	-	-	-	5	1	14	14	14
Oberpfalz ....	staatl.	-	-	-	-	-	-	-	-	-	-	-	-	-	-	-
	komm.	-	-	-	-	-	-	-	-	-	-	-	-	-	-	-
	privat	98	60	21	16	1	-	-	-	-	-	3	1	26	26	26
	zusam.	98	60	21	16	1	-	-	-	-	-	3	1	26	26	26
Oberfranken ..	staatl.	7	5	1	1	-	-	-	-	-	-	-	-	-	-	3
	komm.	-	-	-	-	-	-	-	-	-	-	-	-	-	-	-
	privat	105	60	23	15	1	1	2	1	-	2	4	1	28	28	28
	zusam.	112	65	24	16	1	1	2	1	-	2	4	1	31	31	31
Mittelfranken	staatl.	101	67	18	15	1	-	-	-	-	-	1	-	22	22	22
	komm.	87	41	23	14	2	-	6	1	-	-	10	-	9	9	9
	privat	80	42	15	12	4	-	4	-	2	1	6	2	31	31	31
	zusam.	268	150	56	41	7	-	10	1	2	1	17	2	31	31	31
Unterfranken .	staatl.	-	-	-	-	-	-	-	-	-	-	-	-	-	-	-
	komm.	-	-	-	-	-	-	-	-	-	-	-	-	-	-	-
	privat	156	93	33	21	1	1	2	2	3	-	6	-	20	20	20
	zusam.	156	93	33	21	1	1	2	2	3	-	6	-	20	20	20
Schwaben .....	staatl.	-	-	-	-	-	-	-	-	-	-	-	-	-	-	-
	komm.	-	-	-	-	-	-	-	-	-	-	-	-	-	-	-
	privat	230	131	56	33	2	-	2	1	3	2	8	2	28	28	28
	zusam.	230	131	56	33	2	-	2	1	3	2	8	2	28	28	28
<b>Bayern</b>	<b>staatl.</b>	<b>108</b>	<b>72</b>	<b>19</b>	<b>16</b>	<b>1</b>	<b>-</b>	<b>-</b>	<b>-</b>	<b>-</b>	<b>-</b>	<b>1</b>	<b>-</b>	<b>25</b>	<b>25</b>	<b>25</b>
	<b>komm.</b>	<b>127</b>	<b>56</b>	<b>33</b>	<b>24</b>	<b>5</b>	<b>1</b>	<b>6</b>	<b>1</b>	<b>-</b>	<b>1</b>	<b>11</b>	<b>-</b>	<b>-</b>	<b>-</b>	<b>-</b>
	<b>privat</b>	<b>1 312</b>	<b>704</b>	<b>308</b>	<b>226</b>	<b>26</b>	<b>6</b>	<b>16</b>	<b>6</b>	<b>14</b>	<b>6</b>	<b>69</b>	<b>15</b>	<b>203</b>	<b>203</b>	<b>203</b>
	<b>insges.</b>	<b>1 547</b>	<b>832</b>	<b>360</b>	<b>266</b>	<b>32</b>	<b>7</b>	<b>22</b>	<b>7</b>	<b>14</b>	<b>7</b>	<b>81</b>	<b>15</b>	<b>228</b>	<b>228</b>	<b>228</b>

1) BGJ/k = Berufsgrundbildungsjahr-k, BGJ/s = Berufsgrundschuljahr, BVJ = Berufsvorbereitungsjahr.

## 3.2. Klassen nach der Klassenfrequenzgruppen

Gebiet ----- Art der Klasse	Schul- träger	Klassen ins- gesamt	davon mit						41 oder mehr
			15 oder weniger	16	21	26	31	36	
				bis					
				20	25	30	35	40	
Schülern									
Oberbayern .....	staatlich	-	-	-	-	-	-	-	-
	kommunal	40	40	-	-	-	-	-	-
	privat	511	480	25	2	-	-	2	2
	zusammen	551	520	25	2	-	-	2	2
Niederbayern .....	staatlich	-	-	-	-	-	-	-	-
	kommunal	-	-	-	-	-	-	-	-
	privat	132	117	13	2	-	-	-	-
	zusammen	132	117	13	2	-	-	-	-
Oberpfalz .....	staatlich	-	-	-	-	-	-	-	-
	kommunal	-	-	-	-	-	-	-	-
	privat	98	77	17	4	-	-	-	-
	zusammen	98	77	17	4	-	-	-	-
Oberfranken .....	staatlich	7	7	-	-	-	-	-	-
	kommunal	-	-	-	-	-	-	-	-
	privat	105	101	4	-	-	-	-	-
	zusammen	112	108	4	-	-	-	-	-
Mittelfranken .....	staatlich	101	84	13	2	1	-	-	1
	kommunal	87	86	1	-	-	-	-	-
	privat	80	80	-	-	-	-	-	-
	zusammen	268	250	14	2	1	-	-	1
Unterfranken .....	staatlich	-	-	-	-	-	-	-	-
	kommunal	-	-	-	-	-	-	-	-
	privat	156	144	9	3	-	-	-	-
	zusammen	156	144	9	3	-	-	-	-
Schwaben .....	staatlich	-	-	-	-	-	-	-	-
	kommunal	-	-	-	-	-	-	-	-
	privat	230	193	32	2	1	-	-	2
	zusammen	230	193	32	2	1	-	-	2
Bayern	staatlich	108	91	13	2	1	-	-	1
	kommunal	127	126	1	-	-	-	-	-
	privat	1 312	1 192	100	13	1	-	2	4
	insgesamt	1 547	1 409	114	15	2	-	2	5
darunter									
Fachklassen .....	zusammen	675	642	29	4	-	-	-	-
Fachklassen für verwandte Ausbildungsberufe .....	zusammen	253	217	33	3	-	-	-	-
Berufsgrundbildungsjahr - k ..	zusammen	81	74	6	1	-	-	-	-
Berufsgrundschuljahr .....	zusammen	15	15	-	-	-	-	-	-
Berufsvorbereitungsjahr .....	zusammen	228	214	13	1	-	-	-	-
Jungarbeiterklassen 1) .....	zusammen	65	37	14	5	2	-	2	5
Klassen für Besucher von BvB-Maßnahmen .....	zusammen	230	210	19	1	-	-	-	-

1) Jungarbeiterklassen = JoA (Jugendliche ohne Ausbildungsvertrag)

## 3.3. Klassen nach wöchentlich erteilten Unterrichtsstunden

Gebiet ----- Art der Klasse	Schul- träger	Klassen ins- gesamt	davon mit												
			weniger als 5	5	6	7	8	9	10	11	12	13 bis 29	30 oder mehr		
			Wochenstunden												
Oberbayern .....	staatl.	-	-	-	-	-	-	-	-	-	-	-	-	-	-
	komm.	40	-	-	-	-	-	2	8	4	15	11	-	-	
	privat	511	-	-	3	-	11	131	7	5	30	138	186	-	
	zusam.	551	-	-	3	-	11	133	15	9	45	149	186	-	
Niederbayern .....	staatl.	-	-	-	-	-	-	-	-	-	-	-	-	-	
	komm.	-	-	-	-	-	-	-	-	-	-	-	-	-	
	privat	132	-	-	5	2	8	22	5	2	12	56	20		
	zusam.	132	-	-	5	2	8	22	5	2	12	56	20		
Oberpfalz .....	staatl.	-	-	-	-	-	-	-	-	-	-	-	-	-	
	komm.	-	-	-	-	-	-	-	-	-	-	-	-	-	
	privat	98	-	-	-	1	1	31	-	-	3	27	35		
	zusam.	98	-	-	-	1	1	31	-	-	3	27	35		
Oberfranken .....	staatl.	7	-	-	-	-	-	-	-	-	-	4	3		
	komm.	-	-	-	-	-	-	-	-	-	-	-	-		
	privat	105	-	1	-	-	4	21	3	6	1	43	26		
	zusam.	112	-	1	-	-	4	21	3	6	1	47	29		
Mittelfranken .....	staatl.	101	-	-	11	-	31	7	-	-	2	28	22		
	komm.	87	1	-	-	-	4	6	2	-	-	42	32		
	privat	80	-	1	1	1	6	8	11	3	-	38	11		
	zusam.	268	1	1	12	1	41	21	13	3	2	108	65		
Unterfranken .....	staatl.	-	-	-	-	-	-	-	-	-	-	-	-		
	komm.	-	-	-	-	-	-	-	-	-	-	-	-		
	privat	156	-	1	1	-	16	17	2	-	34	34	51		
	zusam.	156	-	1	1	-	16	17	2	-	34	34	51		
Schwaben .....	staatl.	-	-	-	-	-	-	-	-	-	-	-	-		
	komm.	-	-	-	-	-	-	-	-	-	-	-	-		
	privat	230	1	2	4	7	14	52	3	14	44	58	31		
	zusam.	230	1	2	4	7	14	52	3	14	44	58	31		
<b>Bayern</b>	<b>staatl.</b>	<b>108</b>	<b>-</b>	<b>-</b>	<b>11</b>	<b>-</b>	<b>31</b>	<b>7</b>	<b>-</b>	<b>-</b>	<b>2</b>	<b>32</b>	<b>25</b>		
	<b>komm.</b>	<b>127</b>	<b>1</b>	<b>-</b>	<b>-</b>	<b>-</b>	<b>4</b>	<b>8</b>	<b>10</b>	<b>4</b>	<b>15</b>	<b>53</b>	<b>32</b>		
	<b>privat</b>	<b>1 312</b>	<b>1</b>	<b>5</b>	<b>14</b>	<b>11</b>	<b>60</b>	<b>282</b>	<b>31</b>	<b>30</b>	<b>124</b>	<b>394</b>	<b>360</b>		
	<b>insges.</b>	<b>1 547</b>	<b>2</b>	<b>5</b>	<b>25</b>	<b>11</b>	<b>95</b>	<b>297</b>	<b>41</b>	<b>34</b>	<b>141</b>	<b>479</b>	<b>417</b>		
darunter															
Fachklassen .....	staatl.	31	-	-	-	-	-	2	-	-	2	27	-		
	komm.	84	1	-	-	-	-	4	8	3	10	42	16		
	privat	560	1	1	3	2	16	157	17	14	73	187	89		
	zusam.	675	2	1	3	2	16	163	25	17	85	256	105		
Fachklassen für verwandte Ausbildungsberufe .....	staatl.	3	-	-	-	-	-	3	-	-	-	-	-		
	komm.	14	-	-	-	-	-	-	-	1	-	1	12		
	privat	236	-	-	-	1	2	79	10	16	26	75	27		
	zusam.	253	-	-	-	1	2	82	10	17	26	76	39		
Berufsgrundbildungsjahr-k	staatl.	1	-	-	-	-	-	-	-	-	-	1	-		
	komm.	11	-	-	-	-	-	-	-	-	-	7	4		
	privat	69	-	-	-	-	-	-	-	-	-	55	14		
	zusam.	81	-	-	-	-	-	-	-	-	-	63	18		
Berufsgrundschuljahr .....	staatl.	-	-	-	-	-	-	-	-	-	-	-	-		
	komm.	-	-	-	-	-	-	-	-	-	-	-	-		
	privat	15	-	-	-	-	-	-	-	-	-	-	15		
	zusam.	15	-	-	-	-	-	-	-	-	-	-	15		
Berufsvorbereitungsjahr ..	staatl.	25	-	-	-	-	-	-	-	-	-	-	25		
	komm.	-	-	-	-	-	-	-	-	-	-	-	-		
	privat	203	-	-	-	-	-	-	-	-	-	8	195		
	zusam.	228	-	-	-	-	-	-	-	-	-	8	220		
Jungarbeiterklassen 1)....	staatl.	19	-	-	9	-	8	2	-	-	-	-	-		
	komm.	1	-	-	-	-	-	-	1	-	-	-	-		
	privat	45	-	2	9	4	12	7	2	-	-	4	5		
	zusam.	65	-	2	18	4	20	9	3	-	-	4	5		
Klassen für Besucher von BvB-Maßnahmen .....	staatl.	29	-	-	2	-	23	-	-	-	-	4	-		
	komm.	17	-	-	-	-	4	4	1	-	5	3	-		
	privat	184	-	2	2	4	30	39	2	-	25	65	15		
	zusam.	230	-	2	4	4	57	43	3	-	30	72	15		

1) Jungarbeiterklassen = JoA (Jugendliche ohne Ausbildungsvertrag)

## 3.4. Klassen nach der Unterrichtsorganisation

Gebiet	Schul-träger	Klassen ins-gesamt	darunter				von den Klassen					
											haben	
			wöchentlichen Teilzeitunterricht		Block-unterricht						ins-gesamt	dar. Berufs-grund-bil-dungs-jahr-k
			Fach-klassen (einschl. BGJ-k)	Fach-klassen verwand-ter Aus-bildungs-berufe	Klassen für Jung-arbei-ter 1)	Klassen für Besucher von BvB-Maß-nahmen	ins-gesamt	dar. Berufs-grund-bil-dungs-jahr-k	ins-gesamt	dar. Berufs-grund-bil-dungs-jahr-k		
Oberbayern ..	staatl	-	-	-	-	-	-	-	-	-	-	-
	komm.	40	33	2	-	5	40	1	-	-	-	-
	privat	511	304	66	11	44	320	25	105	12	8	78
	zusam.	551	337	68	11	49	360	26	105	12	8	78
Niederbayern	staatl	-	-	-	-	-	-	-	-	-	-	-
	komm.	-	-	-	-	-	-	-	-	-	-	-
	privat	132	70	26	-	21	110	5	7	-	1	14
	zusam.	132	70	26	-	21	110	5	7	-	1	14
Oberpfalz ...	staatl	-	-	-	-	-	-	-	-	-	-	-
	komm.	-	-	-	-	-	-	-	-	-	-	-
	privat	98	30	25	1	15	63	2	8	1	1	26
	zusam.	98	30	25	1	15	63	2	8	1	1	26
Oberfranken .	staatl	7	3	-	-	1	4	-	-	-	-	3
	komm.	-	-	-	-	-	-	-	-	-	-	-
	privat	105	55	17	-	4	76	4	-	-	1	28
	zusam.	112	58	17	-	5	80	4	-	-	1	31
Mittelfranken	staatl	101	29	3	19	28	79	1	-	-	-	22
	komm.	87	62	12	1	12	55	6	32	4	-	-
	privat	80	41	10	6	12	69	6	-	-	2	9
	zusam.	268	132	25	26	52	203	13	32	4	2	31
Unterfranken	staatl	-	-	-	-	-	-	-	-	-	-	-
	komm.	-	-	-	-	-	-	-	-	-	-	-
	privat	156	66	18	11	41	102	5	34	1	-	20
	zusam.	156	66	18	11	41	102	5	34	1	-	20
Schwaben ....	staatl	-	-	-	-	-	-	-	-	-	-	-
	komm.	-	-	-	-	-	-	-	-	-	-	-
	privat	230	63	74	16	47	199	7	1	1	2	28
	zusam.	230	63	74	16	47	199	7	1	1	2	28
Bayern	staatl	108	32	3	19	29	83	1	-	-	-	25
	komm.	127	95	14	1	17	95	7	32	4	-	-
	privat	1 312	629	236	45	184	939	54	155	15	15	203
	insges	1 547	756	253	65	230	1 117	62	187	19	15	228

1) Jungarbeiterklassen = JoA (Jugendliche ohne Ausbildungsvertrag)



## 3.5. Fachklassen nach Jahrgangsstufen

Gebiet	Schul- träger	Fachklassen ins- gesamt	davon für die									
			Jahrgangsstufe				kombinierten Jahrgangsstufen					
			10	11	12	13	10/11	11/12	12/13	10/11/12	sonst.	
<b>Fachklassen ohne BGJ/k</b>												
Oberbayern .....	staatl.	-	-	-	-	-	-	-	-	-	-	-
	komm.	32	9	10	8	3	1	-	-	-	-	1
	privat	267	55	98	88	10	4	5	-	-	6	1
	zusam.	299	64	108	96	13	5	5	-	-	6	2
Niederbayern .....	staatl.	-	-	-	-	-	-	-	-	-	-	-
	komm.	-	-	-	-	-	-	-	-	-	-	-
	privat	65	19	28	18	-	-	-	-	-	-	-
	zusam.	65	19	28	18	-	-	-	-	-	-	-
Oberpfalz .....	staatl.	-	-	-	-	-	-	-	-	-	-	-
	komm.	-	-	-	-	-	-	-	-	-	-	-
	privat	27	9	11	7	-	-	-	-	-	-	-
	zusam.	27	9	11	7	-	-	-	-	-	-	-
Oberfranken .....	staatl.	3	1	1	1	-	-	-	-	-	-	-
	komm.	-	-	-	-	-	-	-	-	-	-	-
	privat	51	18	18	12	1	1	-	-	-	-	1
	zusam.	54	19	19	13	1	1	-	-	-	-	1
Mittelfranken .....	staatl.	28	10	10	8	-	-	-	-	-	-	-
	komm.	52	16	20	10	1	-	4	1	-	-	-
	privat	35	7	13	8	2	-	3	-	-	1	1
	zusam.	115	33	43	26	3	-	7	1	-	1	1
Unterfranken .....	staatl.	-	-	-	-	-	-	-	-	-	-	-
	komm.	-	-	-	-	-	-	-	-	-	-	-
	privat	60	20	23	14	-	-	1	1	1	-	-
	zusam.	60	20	23	14	-	-	1	1	1	-	-
Schwaben .....	staatl.	-	-	-	-	-	-	-	-	-	-	-
	komm.	-	-	-	-	-	-	-	-	-	-	-
	privat	55	23	18	13	-	-	-	-	-	-	1
	zusam.	55	23	18	13	-	-	-	-	-	-	1
<b>Bayern</b>	staatl.	<b>31</b>	<b>11</b>	<b>11</b>	<b>9</b>	<b>-</b>	<b>-</b>	<b>-</b>	<b>-</b>	<b>-</b>	<b>-</b>	<b>-</b>
	komm.	<b>84</b>	<b>25</b>	<b>30</b>	<b>18</b>	<b>4</b>	<b>1</b>	<b>4</b>	<b>1</b>	<b>-</b>	<b>-</b>	<b>1</b>
	privat	<b>560</b>	<b>151</b>	<b>209</b>	<b>160</b>	<b>13</b>	<b>5</b>	<b>9</b>	<b>1</b>	<b>8</b>	<b>4</b>	<b>4</b>
	zusam.	<b>675</b>	<b>187</b>	<b>250</b>	<b>187</b>	<b>17</b>	<b>6</b>	<b>13</b>	<b>2</b>	<b>8</b>	<b>8</b>	<b>5</b>
<b>BGJ/k</b>												
Oberbayern .....	staatl.	-	-	-	-	-	-	-	-	-	-	-
	komm.	1	1	-	-	-	-	-	-	-	-	-
	privat	37	37	-	-	-	-	-	-	-	-	-
	zusam.	38	38	-	-	-	-	-	-	-	-	-
Niederbayern .....	staatl.	-	-	-	-	-	-	-	-	-	-	-
	komm.	-	-	-	-	-	-	-	-	-	-	-
	privat	5	5	-	-	-	-	-	-	-	-	-
	zusam.	5	5	-	-	-	-	-	-	-	-	-
Oberpfalz .....	staatl.	-	-	-	-	-	-	-	-	-	-	-
	komm.	-	-	-	-	-	-	-	-	-	-	-
	privat	3	3	-	-	-	-	-	-	-	-	-
	zusam.	3	3	-	-	-	-	-	-	-	-	-
Oberfranken .....	staatl.	-	-	-	-	-	-	-	-	-	-	-
	komm.	-	-	-	-	-	-	-	-	-	-	-
	privat	4	4	-	-	-	-	-	-	-	-	-
	zusam.	4	4	-	-	-	-	-	-	-	-	-
Mittelfranken .....	staatl.	1	1	-	-	-	-	-	-	-	-	-
	komm.	10	10	-	-	-	-	-	-	-	-	-
	privat	6	6	-	-	-	-	-	-	-	-	-
	zusam.	17	17	-	-	-	-	-	-	-	-	-
Unterfranken .....	staatl.	-	-	-	-	-	-	-	-	-	-	-
	komm.	-	-	-	-	-	-	-	-	-	-	-
	privat	6	6	-	-	-	-	-	-	-	-	-
	zusam.	6	6	-	-	-	-	-	-	-	-	-
Schwaben .....	staatl.	-	-	-	-	-	-	-	-	-	-	-
	komm.	-	-	-	-	-	-	-	-	-	-	-
	privat	8	8	-	-	-	-	-	-	-	-	-
	zusam.	8	8	-	-	-	-	-	-	-	-	-
<b>Bayern</b>	staatl.	<b>1</b>	<b>1</b>	<b>-</b>	<b>-</b>	<b>-</b>	<b>-</b>	<b>-</b>	<b>-</b>	<b>-</b>	<b>-</b>	<b>-</b>
	komm.	<b>11</b>	<b>11</b>	<b>-</b>	<b>-</b>	<b>-</b>	<b>-</b>	<b>-</b>	<b>-</b>	<b>-</b>	<b>-</b>	<b>-</b>
	privat	<b>69</b>	<b>69</b>	<b>-</b>	<b>-</b>	<b>-</b>	<b>-</b>	<b>-</b>	<b>-</b>	<b>-</b>	<b>-</b>	<b>-</b>
	zusam.	<b>81</b>	<b>81</b>	<b>-</b>	<b>-</b>	<b>-</b>	<b>-</b>	<b>-</b>	<b>-</b>	<b>-</b>	<b>-</b>	<b>-</b>
<b>Fachklassen insgesamt</b>												
<b>Bayern</b>	staatl.	<b>32</b>	<b>12</b>	<b>11</b>	<b>9</b>	<b>-</b>	<b>-</b>	<b>-</b>	<b>-</b>	<b>-</b>	<b>-</b>	<b>-</b>
	komm.	<b>95</b>	<b>36</b>	<b>30</b>	<b>18</b>	<b>4</b>	<b>1</b>	<b>4</b>	<b>1</b>	<b>-</b>	<b>-</b>	<b>1</b>
	privat	<b>629</b>	<b>220</b>	<b>209</b>	<b>160</b>	<b>13</b>	<b>5</b>	<b>9</b>	<b>1</b>	<b>8</b>	<b>4</b>	<b>4</b>
	insges.	<b>756</b>	<b>268</b>	<b>250</b>	<b>187</b>	<b>17</b>	<b>6</b>	<b>13</b>	<b>2</b>	<b>8</b>	<b>8</b>	<b>5</b>

## 3.6. Klassen mit Blockunterricht nach Jahrgangsstufen

Gebiet	Schul- träger	Klassen mit Block- unter- richt	davon für die									
			Jahrgangsstufe				kombinierten Jahrgangsstufen					
			10	11	12	13	10/11	11/12	12/13	10/11/12	sonst.	
Oberbayern .....	staatlich	-	-	-	-	-	-	-	-	-	-	-
	kommunal	-	-	-	-	-	-	-	-	-	-	-
	privat	105	32	39	28	6	-	-	-	-	-	-
	zusammen	105	32	39	28	6	-	-	-	-	-	-
Niederbayern .....	staatlich	-	-	-	-	-	-	-	-	-	-	-
	kommunal	-	-	-	-	-	-	-	-	-	-	-
	privat	7	3	2	2	-	-	-	-	-	-	-
	zusammen	7	3	2	2	-	-	-	-	-	-	-
Oberpfalz .....	staatlich	-	-	-	-	-	-	-	-	-	-	-
	kommunal	-	-	-	-	-	-	-	-	-	-	-
	privat	8	8	-	-	-	-	-	-	-	-	-
	zusammen	8	8	-	-	-	-	-	-	-	-	-
Oberfranken .....	staatlich	-	-	-	-	-	-	-	-	-	-	-
	kommunal	-	-	-	-	-	-	-	-	-	-	-
	privat	-	-	-	-	-	-	-	-	-	-	-
	zusammen	-	-	-	-	-	-	-	-	-	-	-
Mittelfranken .....	staatlich	-	-	-	-	-	-	-	-	-	-	-
	kommunal	32	12	6	5	2	-	6	1	-	-	-
	privat	-	-	-	-	-	-	-	-	-	-	-
	zusammen	32	12	6	5	2	-	6	1	-	-	-
Unterfranken .....	staatlich	-	-	-	-	-	-	-	-	-	-	-
	kommunal	-	-	-	-	-	-	-	-	-	-	-
	privat	34	16	8	9	-	1	-	-	-	-	-
	zusammen	34	16	8	9	-	1	-	-	-	-	-
Schwaben .....	staatlich	-	-	-	-	-	-	-	-	-	-	-
	kommunal	-	-	-	-	-	-	-	-	-	-	-
	privat	1	1	-	-	-	-	-	-	-	-	-
	zusammen	1	1	-	-	-	-	-	-	-	-	-
Bayern	staatlich	-	-	-	-	-	-	-	-	-	-	-
	kommunal	32	12	6	5	2	-	6	1	-	-	-
	privat	155	60	49	39	6	1	-	-	-	-	-
	insgesamt	187	72	55	44	8	1	6	1	-	-	-

## 3.7. Klassen mit Blockunterricht nach Klassenarten

Gebiet	Schul-träger	Klassen mit Block-unterricht insgesamt	darunter sind				
			Fach-klassen (ohne BGJ/k)	Fachklassen für verwandte Ausbildungs-berufe	BGJ/k Klassen	Jung-arbeiter-klassen 1)	Klassen für Besucher von BvB-Maßnahmen
Oberbayern .....	staatlich	-	-	-	-	-	-
	kommunal	-	-	-	-	-	-
	privat	105	73	20	12	-	-
	zusammen	105	73	20	12	-	-
Niederbayern .....	staatlich	-	-	-	-	-	-
	kommunal	-	-	-	-	-	-
	privat	7	2	5	-	-	-
	zusammen	7	2	5	-	-	-
Oberpfalz .....	staatlich	-	-	-	-	-	-
	kommunal	-	-	-	-	-	-
	privat	8	-	-	1	-	7
	zusammen	8	-	-	1	-	7
Oberfranken .....	staatlich	-	-	-	-	-	-
	kommunal	-	-	-	-	-	-
	privat	-	-	-	-	-	-
	zusammen	-	-	-	-	-	-
Mittelfranken .....	staatlich	-	-	-	-	-	-
	kommunal	32	16	12	4	-	-
	privat	-	-	-	-	-	-
	zusammen	32	16	12	4	-	-
Unterfranken .....	staatlich	-	-	-	-	-	-
	kommunal	-	-	-	-	-	-
	privat	34	16	4	1	5	8
	zusammen	34	16	4	1	5	8
Schwaben .....	staatlich	-	-	-	-	-	-
	kommunal	-	-	-	-	-	-
	privat	1	-	-	1	-	-
	zusammen	1	-	-	1	-	-
Bayern	staatlich	-	-	-	-	-	-
	kommunal	32	16	12	4	-	-
	privat	155	91	29	15	5	15
	insgesamt	187	107	41	19	5	15

1) Jungarbeiterklassen = JoA (Jugendliche ohne Ausbildungsvertrag)



### 3.9. Klassen des Berufsgrundschuljahres, Berufsgrundbildungsjahres - k und Berufsvorbereitungsjahres nach Berufsfeldern

Berufsfeld	Klassen insgesamt	davon im Regierungsbezirk						
		Ober- bayern	Nieder- bayern	Ober- pfalz	Ober- franken	Mittel- franken	Unter- franken	Schwa- ben
<b>Berufsgrundschuljahr</b>								
Agrarwirtschaft .....	1	1	-	-	-	-	-	-
Metalltechnik .....	1	-	-	-	-	1	-	-
Bautechnik .....	2	2	-	-	-	-	-	-
Holztechnik .....	10	4	1	1	1	1	-	2
Farbtechnik und Raumgestaltung ..	-	-	-	-	-	-	-	-
Ernährung und Hauswirtschaft ....	1	1	-	-	-	-	-	-
<b>Insgesamt</b>	<b>15</b>	<b>8</b>	<b>1</b>	<b>1</b>	<b>1</b>	<b>2</b>	<b>-</b>	<b>2</b>
<b>Berufsgrundbildungsjahr - k</b>								
Wirtschaft .....	-	-	-	-	-	-	-	-
Metall .....	19	9	-	1	2	5	1	1
Fahrzeugtechnik .....	8	6	-	1	1	-	-	-
Elektro .....	4	1	1	-	-	2	-	-
Bautechnik .....	9	5	-	1	-	-	-	3
Holztechnik .....	8	4	1	-	1	-	1	1
Bekleidung .....	3	-	-	-	-	1	1	1
Chemie .....	-	-	-	-	-	-	-	-
Drucktechnik .....	-	-	-	-	-	-	-	-
Farb- und Raumgestaltung .....	4	2	-	-	-	2	-	-
Gesundheit .....	-	-	-	-	-	-	-	-
Körperpflege .....	5	4	-	-	-	-	1	-
Ernährung/Hauswirtschaft .....	12	5	2	-	-	3	-	2
Agrarwirtschaft .....	5	1	1	-	-	1	2	-
Sonstige Berufe .....	4	1	-	-	-	3	-	-
Jungarbeiter .....	-	-	-	-	-	-	-	-
<b>Insgesamt</b>	<b>81</b>	<b>38</b>	<b>5</b>	<b>3</b>	<b>4</b>	<b>17</b>	<b>6</b>	<b>8</b>
<b>Berufsvorbereitungsjahr</b>								
Bau mit Ergänzung .....	-	-	-	-	-	-	-	-
Bekleidung mit Ergänzung .....	-	-	-	-	-	-	-	-
Elektro mit Ergänzung .....	-	-	-	-	-	-	-	-
Farbe/Raum mit Ergänzung .....	1	-	-	-	-	1	-	-
Gesundheits- und Körperpflege mit Ergänzung .....	-	-	-	-	-	-	-	-
Holz mit Ergänzung .....	2	-	-	-	-	2	-	-
Metall mit Ergänzung .....	1	-	-	-	-	1	-	-
Nahrung mit Ergänzung .....	4	2	-	1	-	1	-	-
Sonstige .....	220	76	14	25	31	26	20	28
<b>Insgesamt</b>	<b>228</b>	<b>78</b>	<b>14</b>	<b>26</b>	<b>31</b>	<b>31</b>	<b>20</b>	<b>28</b>

## 3.10. Klassen nach Berufsfeldern und Jahrgangsstufen 1)

Berufsfeld	Klassen ins- gesamt	davon für die								
		Jahrgangsstufe				kombinierten Jahrgangsstufen				
		10	11	12	13	10/11	11/12	12/13	10/11/12	sonst.
<b>Staatliche Berufsschulen</b>										
Wirtschaft .....	4	2	2	-	-	-	-	-	-	-
Metalltechnik .....	8	2	2	3	1	-	-	-	-	-
Fahrzeugtechnik .....	-	-	-	-	-	-	-	-	-	-
Elektrotechnik .....	-	-	-	-	-	-	-	-	-	-
Bautechnik .....	-	-	-	-	-	-	-	-	-	-
Holztechnik .....	3	1	1	1	-	-	-	-	-	-
Bekleidung .....	-	-	-	-	-	-	-	-	-	-
Chemie .....	-	-	-	-	-	-	-	-	-	-
Drucktechnik .....	-	-	-	-	-	-	-	-	-	-
Farb- und Raumgestaltung .....	3	1	1	1	-	-	-	-	-	-
Gesundheit .....	-	-	-	-	-	-	-	-	-	-
Körperpflege .....	-	-	-	-	-	-	-	-	-	-
Ernährung und Hauswirtschaft .....	10	4	3	3	-	-	-	-	-	-
Agrarwirtschaft .....	6	2	2	2	-	-	-	-	-	-
Sonstige Berufe .....	-	-	-	-	-	-	-	-	-	-
Berufsgrundschuljahr .....	-	-	-	-	-	-	-	-	-	-
Berufsvorbereitungsjahr .....	25	25	-	-	-	-	-	-	-	-
Jungarbeiter .....	49	35	8	6	-	-	-	-	-	-
<b>Zusammen</b>	<b>108</b>	<b>72</b>	<b>19</b>	<b>16</b>	<b>1</b>	<b>-</b>	<b>-</b>	<b>-</b>	<b>-</b>	<b>-</b>
<b>Kommunale Berufsschulen</b>										
Wirtschaft .....	18	7	9	2	-	-	-	-	-	-
Metalltechnik .....	21	7	5	5	3	-	1	-	-	-
Fahrzeugtechnik .....	-	-	-	-	-	-	-	-	-	-
Elektrotechnik .....	4	1	1	1	1	-	-	-	-	-
Bautechnik .....	-	-	-	-	-	-	-	-	-	-
Holztechnik .....	6	2	1	1	-	-	2	-	-	-
Bekleidung .....	8	2	2	2	1	-	-	-	-	1
Chemie .....	-	-	-	-	-	-	-	-	-	-
Drucktechnik .....	5	1	1	2	-	1	-	-	-	-
Farb- und Raumgestaltung .....	6	3	1	1	-	-	1	-	-	-
Gesundheit .....	-	-	-	-	-	-	-	-	-	-
Körperpflege .....	3	2	1	-	-	-	-	-	-	-
Ernährung und Hauswirtschaft .....	21	7	6	6	-	-	2	-	-	-
Agrarwirtschaft .....	12	4	4	4	-	-	-	-	-	-
Sonstige Berufe .....	5	3	1	-	-	-	-	1	-	-
Berufsgrundschuljahr .....	-	-	-	-	-	-	-	-	-	-
Berufsvorbereitungsjahr .....	-	-	-	-	-	-	-	-	-	-
Jungarbeiter .....	18	17	1	-	-	-	-	-	-	-
<b>Zusammen</b>	<b>127</b>	<b>56</b>	<b>33</b>	<b>24</b>	<b>5</b>	<b>1</b>	<b>6</b>	<b>1</b>	<b>-</b>	<b>1</b>
<b>Private Berufsschulen</b>										
Wirtschaft .....	96	38	45	13	-	-	-	-	-	-
Metalltechnik .....	123	38	35	26	15	-	-	5	-	4
Fahrzeugtechnik .....	41	11	12	10	7	1	-	-	-	-
Elektrotechnik .....	14	4	5	3	1	-	-	-	1	-
Bautechnik .....	35	13	10	10	-	-	2	-	-	-
Holztechnik .....	61	14	23	21	-	1	1	1	-	-
Bekleidung .....	7	3	2	1	-	-	-	-	1	-
Chemie .....	-	-	-	-	-	-	-	-	-	-
Drucktechnik .....	10	1	2	3	-	2	1	-	1	-
Farb- und Raumgestaltung .....	92	33	31	24	-	-	3	-	1	-
Gesundheit .....	-	-	-	-	-	-	-	-	-	-
Körperpflege .....	32	10	11	11	-	-	-	-	-	-
Ernährung und Hauswirtschaft .....	237	80	82	69	-	1	2	-	3	-
Agrarwirtschaft .....	78	25	24	23	1	-	3	-	1	1
Sonstige Berufe .....	29	10	11	4	2	-	2	-	-	-
Berufsgrundschuljahr .....	15	15	-	-	-	-	-	-	-	-
Berufsvorbereitungsjahr .....	203	203	-	-	-	-	-	-	-	-
Jungarbeiter .....	239	206	15	8	-	1	2	-	6	1
<b>Zusammen</b>	<b>1 312</b>	<b>704</b>	<b>308</b>	<b>226</b>	<b>26</b>	<b>6</b>	<b>16</b>	<b>6</b>	<b>14</b>	<b>6</b>
<b>Berufsschulen insgesamt</b>										
Wirtschaft .....	118	47	56	15	-	-	-	-	-	-
Metalltechnik .....	152	47	42	34	19	-	1	5	-	4
Fahrzeugtechnik .....	41	11	12	10	7	1	-	-	-	-
Elektrotechnik .....	18	5	6	4	2	-	-	-	1	-
Bautechnik .....	35	13	10	10	-	-	2	-	-	-
Holztechnik .....	70	17	25	23	-	1	3	1	-	-
Bekleidung .....	15	5	4	3	1	-	-	-	1	1
Chemie .....	-	-	-	-	-	-	-	-	-	-
Drucktechnik .....	15	2	3	5	-	3	1	-	1	-
Farb- und Raumgestaltung .....	101	37	33	26	-	-	4	-	1	-
Gesundheit .....	-	-	-	-	-	-	-	-	-	-
Körperpflege .....	35	12	12	11	-	-	-	-	1	-
Ernährung und Hauswirtschaft .....	268	91	91	78	-	1	4	-	3	-
Agrarwirtschaft .....	96	31	30	29	1	-	3	-	1	1
Sonstige Berufe .....	34	13	12	4	2	-	2	1	-	-
Berufsgrundschuljahr .....	15	15	-	-	-	-	-	-	-	-
Berufsvorbereitungsjahr .....	228	228	-	-	-	-	-	-	-	-
Jungarbeiter .....	306	258	24	14	-	1	2	-	6	1
<b>Insgesamt</b>	<b>1 547</b>	<b>832</b>	<b>360</b>	<b>266</b>	<b>32</b>	<b>7</b>	<b>22</b>	<b>7</b>	<b>14</b>	<b>7</b>

1) Abweichungen gegenüber anderen Tabellen beruhen auf der differenzierten Auswertungssystematik.

## 4.1. Schüler nach Jahrgangsstufen

Gebiet	Schul- träger	Schüler			davon in Jahrgangsstufe								
					10		11		12		13		
		ins- gesamt	männ- lich	aus- länd.	zu- sammen	männ- lich	zu- sammen	männ- lich	zu- sammen	männ- lich	zu- sammen	männ- lich	
Oberbayern ....	staatl.	-	-	-	-	-	-	-	-	-	-	-	-
	komm.	168	107	21	75	43	38	25	35	22	20	17	
	privat	4 631	3 003	886	2 442	1 528	1 201	787	882	584	106	104	
	zusam.	4 799	3 110	907	2 517	1 571	1 239	812	917	606	126	121	
Niederbayern ..	staatl.	-	-	-	-	-	-	-	-	-	-	-	
	komm.	-	-	-	-	-	-	-	-	-	-	-	
	privat	1 330	902	66	742	478	312	223	253	178	23	23	
	zusam.	1 330	902	66	742	478	312	223	253	178	23	23	
Oberpfalz .....	staatl.	-	-	-	-	-	-	-	-	-	-	-	
	komm.	-	-	-	-	-	-	-	-	-	-	-	
	privat	1 246	808	75	799	495	238	162	202	144	7	7	
	zusam.	1 246	808	75	799	495	238	162	202	144	7	7	
Oberfranken ...	staatl.	56	30	1	49	23	4	4	3	3	-	-	
	komm.	-	-	-	-	-	-	-	-	-	-	-	
	privat	951	634	71	573	364	230	153	136	105	12	12	
	zusam.	1 007	664	72	622	387	234	157	139	108	12	12	
Mittelfranken .	staatl.	1 198	775	231	726	450	212	150	254	169	6	6	
	komm.	797	437	134	378	199	239	126	158	95	22	17	
	privat	557	388	49	350	237	98	76	91	58	18	17	
	zusam.	2 552	1 600	414	1 454	886	549	352	503	322	46	40	
Unterfranken ..	staatl.	-	-	-	-	-	-	-	-	-	-	-	
	komm.	-	-	-	-	-	-	-	-	-	-	-	
	privat	1 720	1 085	187	1 086	682	379	241	234	146	21	16	
	zusam.	1 720	1 085	187	1 086	682	379	241	234	146	21	16	
Schwaben .....	staatl.	-	-	-	-	-	-	-	-	-	-	-	
	komm.	-	-	-	-	-	-	-	-	-	-	-	
	privat	2 946	1 919	475	1 570	992	765	501	573	388	38	38	
	zusam.	2 946	1 919	475	1 570	992	765	501	573	388	38	38	
Bayern	staatl.	1 254	805	232	775	473	216	154	257	172	6	6	
	komm.	965	544	155	453	242	277	151	193	117	42	34	
	privat	13 381	8 739	1 809	7 562	4 776	3 223	2 143	2 371	1 603	225	217	
	insges.	15 600	10 088	2 196	8 790	5 491	3 716	2 448	2 821	1 892	273	257	

## 4.2. Schüler nach Alter, Geschlecht und Schulträger

Alter	Ge- schlecht	Schüler insgesamt	davon an		
			staatlichen	kommunalen	privaten
			Berufsschulen zur sonderpädagogischen Förderung		
15 Jahre oder jünger .....	zusammen	1 109	197	14	898
	männlich	703	112	7	584
16 Jahre .....	zusammen	2 977	378	84	2 515
	männlich	1 917	238	46	1 633
17 Jahre .....	zusammen	3 632	351	189	3 092
	männlich	2 362	244	95	2 023
18 Jahre .....	zusammen	3 078	200	217	2 661
	männlich	1 983	116	122	1 745
19 Jahre .....	zusammen	2 190	70	206	1 914
	männlich	1 427	49	109	1 269
20 Jahre .....	zusammen	1 237	34	113	1 090
	männlich	810	27	74	709
21 Jahre .....	zusammen	603	15	65	523
	männlich	380	11	41	328
22 Jahre .....	zusammen	296	5	38	253
	männlich	183	4	22	157
23 Jahre .....	zusammen	178	1	20	157
	männlich	121	1	14	106
24 Jahre .....	zusammen	108	1	11	96
	männlich	68	1	7	60
25 Jahre .....	zusammen	77	1	1	75
	männlich	50	1	1	48
26 Jahre .....	zusammen	35	1	6	28
	männlich	24	1	5	18
27 Jahre .....	zusammen	32	-	-	32
	männlich	22	-	-	22
28 Jahre .....	zusammen	10	-	-	10
	männlich	7	-	-	7
29 Jahre .....	zusammen	7	-	-	7
	männlich	4	-	-	4
30 Jahre .....	zusammen	6	-	1	5
	männlich	4	-	1	3
31 Jahre oder älter .....	zusammen	25	-	-	25
	männlich	23	-	-	23
<b>Insgesamt</b>	<b>insgesamt</b>	<b>15 600</b>	<b>1 254</b>	<b>965</b>	<b>13 381</b>
	<b>männlich</b>	<b>10 088</b>	<b>805</b>	<b>544</b>	<b>8 739</b>



## 4.3. Schüler nach Religionszugehörigkeit

Gebiet	Schul-träger	Schüler ins-gesamt	davon							
			röm.-katho-lisch	evange-lisch	isla-misch	israe-litisch	ortho-dox	neu-apos-tolisch	mit sons-tiger 1)	ohne
									Religions-zugehörigkeit	
Oberbayern .....	staatl.	-	-	-	-	-	-	-	-	-
	komm.	168	64	43	21	-	2	-	6	32
	privat	4 631	2 677	628	658	9	71	5	70	513
	zusam.	4 799	2 741	671	679	9	73	5	76	545
Niederbayern .....	staatl.	-	-	-	-	-	-	-	-	-
	komm.	-	-	-	-	-	-	-	-	-
	privat	1 330	960	185	53	-	9	1	6	116
	zusam.	1 330	960	185	53	-	9	1	6	116
Oberpfalz .....	staatl.	-	-	-	-	-	-	-	-	-
	komm.	-	-	-	-	-	-	-	-	-
	privat	1 246	827	233	55	-	1	-	4	126
	zusam.	1 246	827	233	55	-	1	-	4	126
Oberfranken .....	staatl.	56	18	30	3	-	-	-	-	5
	komm.	-	-	-	-	-	-	-	-	-
	privat	951	367	391	77	-	7	-	2	107
	zusam.	1 007	385	421	80	-	7	-	2	112
Mittelfranken .....	staatl.	1 198	381	464	208	3	22	1	10	109
	komm.	797	219	346	116	-	19	1	6	90
	privat	557	231	193	41	-	2	1	6	83
	zusam.	2 552	831	1 003	365	3	43	3	22	282
Unterfranken .....	staatl.	-	-	-	-	-	-	-	-	-
	komm.	-	-	-	-	-	-	-	-	-
	privat	1 720	942	434	163	-	14	4	15	148
	zusam.	1 720	942	434	163	-	14	4	15	148
Schwaben .....	staatl.	-	-	-	-	-	-	-	-	-
	komm.	-	-	-	-	-	-	-	-	-
	privat	2 946	1 601	503	443	1	50	14	28	306
	zusam.	2 946	1 601	503	443	1	50	14	28	306
Bayern	staatl.	1 254	399	494	211	3	22	1	10	114
	komm.	965	283	389	137	-	21	1	12	122
	privat	13 381	7 605	2 567	1 490	10	154	25	131	1 399
	insges.	15 600	8 287	3 450	1 838	13	197	27	153	1 635

1) Einschließlich Zeugen Jehovas.

## 4.4. Schüler nach Teilnahme am Religionsunterricht

Gebiet	Schul-träger	Schüler ins-gesamt	davon nehmen am ... teil								
			katho-lischen	evange-lischen	ortho-doxen	sons-tigen	Ethikunterricht			weder am Religions-unter-richt noch am Ethik-unter-richt 2)	
							wegen Ab-meldung von an der Schule an-botenem RU 1)	wegen Religions-losigkeit	weil RU 1) d. eig. Be-kennnisses nicht ange-boten wird		
Religionsunterricht											
Oberbayern .....	staatl.	-	-	-	-	-	-	-	-	-	-
	komm.	168	33	38	-	-	-	32	65	-	-
	privat	4 631	2 227	104	3	3	51	270	563	1 410	1 410
	zusam.	4 799	2 260	142	3	3	51	302	628	1 410	1 410
Niederbayern ...	staatl.	-	-	-	-	-	-	-	-	-	-
	komm.	-	-	-	-	-	-	-	-	-	-
	privat	1 330	834	11	-	-	-	40	173	272	272
	zusam.	1 330	834	11	-	-	-	40	173	272	272
Oberpfalz .....	staatl.	-	-	-	-	-	-	-	-	-	-
	komm.	-	-	-	-	-	-	-	-	-	-
	privat	1 246	320	3	-	-	3	126	787	7	7
	zusam.	1 246	320	3	-	-	3	126	787	7	7
Oberfranken ....	staatl.	56	3	8	-	-	3	3	36	3	3
	komm.	-	-	-	-	-	-	-	-	-	-
	privat	951	376	213	-	-	2	84	201	75	75
	zusam.	1 007	379	221	-	-	5	87	237	78	78
Mittelfranken ..	staatl.	1 198	68	-	-	-	-	103	1 020	7	7
	komm.	797	107	147	-	-	-	39	489	15	15
	privat	557	95	225	-	-	-	13	90	134	134
	zusam.	2 552	270	372	-	-	-	155	1 599	156	156
Unterfranken ...	staatl.	-	-	-	-	-	-	-	-	-	-
	komm.	-	-	-	-	-	-	-	-	-	-
	privat	1 720	928	354	5	-	1	101	282	49	49
	zusam.	1 720	928	354	5	-	1	101	282	49	49
Schwaben .....	staatl.	-	-	-	-	-	-	-	-	-	-
	komm.	-	-	-	-	-	-	-	-	-	-
	privat	2 946	1 440	95	-	-	89	297	948	77	77
	zusam.	2 946	1 440	95	-	-	89	297	948	77	77
<b>Bayern</b>	staatl.	1 254	71	8	-	-	3	106	1 056	10	10
	komm.	965	140	185	-	-	-	71	554	15	15
	privat	13 381	6 220	1 005	8	3	146	931	3 044	2 024	2 024
	insges.	15 600	6 431	1 198	8	3	149	1 108	4 654	2 049	2 049

1) RU = Religionsunterricht. - 2) Einschl. der Schüler, für die Ethik/Religion kein Pflichtfach ist.

## 4.5. Ausländische Schüler nach Staatsangehörigkeit und Geschlecht

Land der Staatsangehörigkeit	Ausländische Berufsschüler							in Bayern	davon an		
	im Regierungsbezirk								staatl.	komm.	privat.
	Ober-bayern	Nieder-bayern	Ober-pfalz	Ober-franken	Mittel-franken	Unter-franken	Schwa-ben		Berufsschulen zur sonderpäd. Förderung		
<b>Insgesamt</b>											
Europa .....	747	54	59	63	353	160	440	1 876	195	140	1 541
Albanien .....	34	9	6	4	15	6	27	101	11	3	87
Andorra .....	-	-	-	-	-	-	-	-	-	-	-
Belgien .....	-	-	-	-	-	-	-	-	-	-	-
Bosnien und Herzegowina .....	49	1	2	-	6	2	9	69	3	5	61
Bulgarien .....	3	-	1	1	1	1	2	9	1	1	7
Dänemark .....	4	-	3	-	-	-	-	7	-	-	7
Estland .....	-	-	-	-	-	-	-	-	-	-	-
Finnland .....	-	-	-	-	-	-	-	-	-	-	-
Frankreich .....	3	-	-	-	-	1	1	5	-	-	5
Griechenland .....	34	-	1	3	38	8	9	93	25	10	58
Irland .....	-	-	-	-	1	-	-	1	-	1	-
Island .....	-	-	-	-	-	-	-	-	-	-	-
Italien .....	85	5	2	1	49	19	41	202	33	13	156
Kosovo 1) .....	-	-	-	-	-	-	-	-	-	-	-
Kroatien .....	20	4	-	-	5	2	6	37	1	2	34
Lettland .....	-	-	-	-	-	1	-	1	-	-	1
Liechtenstein .....	-	-	-	-	-	-	-	-	-	-	-
Litauen .....	-	-	-	-	-	-	-	-	-	-	-
Luxemburg .....	1	-	-	-	-	-	-	1	-	-	1
Malta .....	-	-	-	-	-	-	-	-	-	-	-
Mazedonien 2) .....	33	-	4	-	10	1	15	63	6	4	53
Moldau, Republik .....	-	-	-	-	-	-	-	-	-	-	-
Monaco .....	-	-	-	-	-	-	-	-	-	-	-
Montenegro .....	2	1	-	1	6	2	2	14	4	2	8
Niederlande .....	-	-	-	-	-	-	-	-	-	-	-
Norwegen .....	-	-	-	-	-	-	-	-	-	-	-
Österreich .....	17	1	-	-	3	2	4	27	2	4	21
Polen .....	8	3	-	-	3	2	4	20	1	-	19
Portugal .....	11	-	-	-	3	5	4	23	1	1	21
Rumänien .....	8	-	1	-	5	1	8	23	1	4	18
Russische Föderation .....	7	1	2	-	3	1	3	17	2	1	14
San Marino .....	-	-	-	-	-	-	-	-	-	-	-
Schweden .....	-	-	-	-	-	-	-	-	-	-	-
Schweiz .....	-	-	-	-	-	-	1	1	-	-	1
Serbien 3) .....	84	5	12	3	32	13	22	171	16	15	140
Slowakei .....	4	2	-	-	2	-	-	8	2	-	6
Slowenien .....	1	-	1	-	1	-	-	3	-	-	3
Spanien .....	2	-	1	1	2	-	1	7	-	2	5
Tschechische Republik .....	5	-	1	4	3	3	-	16	2	-	14
Türkei .....	322	21	17	44	158	90	278	930	80	71	779
Ukraine .....	7	-	4	1	5	-	1	18	2	1	15
Ungarn .....	-	-	-	-	-	-	2	2	-	-	2
Vereinigtes Königreich .....	3	1	1	-	2	-	-	7	2	-	5
Weißrussland .....	-	-	-	-	-	-	-	-	-	-	-
Zypern .....	-	-	-	-	-	-	-	-	-	-	-
Afrika .....	34	2	2	4	8	2	6	58	3	2	53
Ägypten .....	-	-	-	-	-	-	-	-	-	-	-
Äthiopien .....	3	-	-	-	-	-	-	3	-	-	3
Algerien .....	-	-	-	1	-	-	-	1	-	-	1
Ghana .....	1	-	1	-	-	-	-	2	-	-	2
Marokko .....	2	-	-	1	-	-	-	3	-	-	3
Tunesien .....	5	2	-	-	-	-	-	7	-	-	7
Übriges Afrika .....	23	-	1	2	8	2	6	42	3	2	37
Amerika .....	17	2	1	-	6	6	4	36	1	4	31
Brasilien .....	7	1	1	-	1	-	1	11	-	1	10
Chile .....	-	-	-	-	-	-	-	-	-	-	-
Kanada .....	-	-	-	-	-	-	-	-	-	-	-
Vereinigte Staaten .....	3	1	-	-	3	2	1	10	1	2	7
Übriges Amerika .....	7	-	-	-	2	4	2	15	-	1	14
Asien .....	107	7	11	1	47	19	24	216	33	9	174
Afghanistan .....	16	-	1	-	2	6	1	26	2	-	24
China .....	-	-	-	-	-	1	-	1	-	-	1
Indien .....	-	-	-	-	1	-	-	1	-	1	-
Indonesien .....	-	-	-	-	-	-	-	-	-	-	-
Irak .....	48	2	-	-	25	2	8	87	17	5	65
Iran, Islamische Republik .....	3	-	-	-	-	-	1	4	-	-	4
Israel .....	-	-	-	-	-	-	-	-	-	-	-
Japan .....	-	-	-	-	-	-	-	-	-	-	-
Jordanien .....	-	-	-	-	-	-	-	-	-	-	-
Korea, Dem. Volksrepublik .....	-	-	-	-	-	-	-	-	-	-	-
Korea, Republik .....	-	-	-	-	1	-	-	1	-	1	-
Libanon .....	5	-	-	-	2	-	2	9	-	1	8
Pakistan .....	2	-	-	-	1	-	-	3	1	-	2
Philippinen .....	1	-	-	-	1	1	2	5	1	-	4
Sri Lanka .....	1	-	-	-	5	-	-	6	4	1	1
Syrien, Arabische Republik .....	-	-	-	-	1	2	1	4	1	-	3
Thailand .....	9	4	-	1	1	3	1	19	1	-	18
Vietnam .....	4	-	1	-	-	-	2	7	-	-	7
Übriges Asien 4) .....	18	1	7	-	7	4	6	43	6	-	37
Australien .....	-	-	-	-	-	-	-	-	-	-	-
Australien .....	-	-	-	-	-	-	-	-	-	-	-
Neuseeland .....	-	-	-	-	-	-	-	-	-	-	-
Übriges Australien/Ozeanien .....	-	-	-	-	-	-	-	-	-	-	-
Staatenlos .....	1	1	1	-	-	-	1	4	-	-	4
Ungeklärt .....	1	-	1	4	-	-	-	6	-	-	6
<b>Insgesamt</b>	<b>907</b>	<b>66</b>	<b>75</b>	<b>72</b>	<b>414</b>	<b>187</b>	<b>475</b>	<b>2 196</b>	<b>232</b>	<b>155</b>	<b>1 809</b>

1) Nachweis nicht möglich. - 2) Ehemalige jugoslawische Republik. - 3) Einschl. Kosovo. - 4) Einschl. Teilgebiete der ehemaligen Sowjetunion.

## Noch: 4.5. Ausländische Schüler nach Staatsangehörigkeit und Geschlecht

Land der Staatsangehörigkeit	Ausländische Berufsschüler							davon an			
	im Regierungsbezirk							in Bayern	staatl.	komm.	privat.
	Ober-bayern	Nieder-bayern	Ober-pfalz	Ober-franken	Mittel-franken	Unter-franken	Schwa-ben		Berufsschulen zur sonderpäd. Förderung		
<b>darunter männlich</b>											
Europa .....	484	41	40	40	219	93	285	1 202	134	67	1 001
Albanien .....	22	6	1	2	8	4	17	60	6	1	53
Andorra .....	-	-	-	-	-	-	-	-	-	-	-
Belgien .....	-	-	-	-	-	-	-	-	-	-	-
Bosnien und Herzegowina .....	33	1	2	-	3	1	3	43	3	1	39
Bulgarien .....	2	-	1	1	1	-	1	6	1	-	5
Dänemark .....	4	-	3	-	-	-	-	7	-	-	7
Estland .....	-	-	-	-	-	-	-	-	-	-	-
Finnland .....	-	-	-	-	-	-	-	-	-	-	-
Frankreich .....	1	-	-	-	-	1	1	3	-	-	3
Griechenland .....	22	-	1	3	24	6	8	64	14	7	43
Irland .....	-	-	-	-	-	-	-	-	-	-	-
Island .....	-	-	-	-	-	-	-	-	-	-	-
Italien .....	57	5	2	1	32	11	23	131	25	6	100
Kosovo 1).....	-	-	-	-	-	-	-	-	-	-	-
Kroatien .....	14	3	-	-	2	2	3	24	1	-	23
Lettland .....	-	-	-	-	-	1	-	1	-	-	1
Liechtenstein .....	-	-	-	-	-	-	-	-	-	-	-
Litauen .....	-	-	-	-	-	-	-	-	-	-	-
Luxemburg .....	1	-	-	-	-	-	-	1	-	-	1
Malta .....	-	-	-	-	-	-	-	-	-	-	-
Mazedonien 2).....	20	-	4	-	6	-	8	38	4	2	32
Moldau, Republik .....	-	-	-	-	-	-	-	-	-	-	-
Monaco .....	-	-	-	-	-	-	-	-	-	-	-
Montenegro .....	1	-	-	-	2	-	2	5	2	-	3
Niederlande .....	-	-	-	-	-	-	-	-	-	-	-
Norwegen .....	-	-	-	-	-	-	-	-	-	-	-
Österreich .....	12	1	-	-	1	1	4	19	1	2	16
Polen .....	6	2	-	-	3	2	3	16	1	-	15
Portugal .....	9	-	-	-	2	4	4	19	1	-	18
Rumänien .....	4	-	1	-	5	1	6	17	1	4	12
Russische Föderation .....	2	1	1	-	2	-	1	7	2	-	5
San Marino .....	-	-	-	-	-	-	-	-	-	-	-
Schweden .....	-	-	-	-	-	-	-	-	-	-	-
Schweiz .....	-	-	-	-	-	-	-	-	-	-	-
Serbien 3).....	49	2	8	1	18	8	15	101	11	7	83
Slowakei .....	2	2	-	-	1	-	-	5	1	-	4
Slowenien .....	1	-	1	-	1	-	-	3	-	-	3
Spanien .....	2	-	1	1	2	-	1	7	-	2	5
Tschechische Republik .....	4	-	1	3	2	3	-	13	1	-	12
Türkei .....	210	18	10	27	100	48	183	596	57	35	504
Ukraine .....	5	-	2	1	3	-	-	11	1	-	10
Ungarn .....	-	-	-	-	-	-	2	2	-	-	2
Vereinigtes Königreich .....	1	-	1	-	1	-	-	3	1	-	2
Weißrussland .....	-	-	-	-	-	-	-	-	-	-	-
Zypern .....	-	-	-	-	-	-	-	-	-	-	-
Afrika .....	16	1	1	3	8	1	4	34	3	2	29
Ägypten .....	-	-	-	-	-	-	-	-	-	-	-
Äthiopien .....	-	-	-	-	-	-	-	-	-	-	-
Algerien .....	-	-	-	1	-	-	-	1	-	-	1
Ghana .....	-	-	-	-	-	-	-	-	-	-	-
Marokko .....	2	-	-	1	-	-	-	3	-	-	3
Tunesien .....	2	1	-	-	-	-	-	3	-	-	3
Übriges Afrika .....	12	-	1	1	8	1	4	27	3	2	22
Amerika .....	13	2	1	-	4	3	2	25	1	2	22
Brasilien .....	5	1	1	-	-	-	1	8	-	-	8
Chile .....	-	-	-	-	-	-	-	-	-	-	-
Kanada .....	-	-	-	-	-	-	-	-	-	-	-
Vereinigte Staaten .....	2	1	-	-	2	1	-	6	1	1	4
Übriges Amerika .....	6	-	-	-	2	2	1	11	-	1	10
Asien .....	64	3	7	1	36	10	14	135	29	5	101
Afghanistan .....	9	-	-	-	2	4	-	15	2	-	13
China .....	-	-	-	-	-	-	-	-	-	-	-
Indien .....	-	-	-	-	-	-	-	-	-	-	-
Indonesien .....	-	-	-	-	-	-	-	-	-	-	-
Irak .....	35	1	2	-	18	2	5	63	15	2	46
Iran, Islamische Republik .....	1	-	-	-	-	-	1	2	-	-	2
Israel .....	-	-	-	-	-	-	-	-	-	-	-
Japan .....	-	-	-	-	-	-	-	-	-	-	-
Jordanien .....	-	-	-	-	-	-	-	-	-	-	-
Korea, Dem. Volksrepublik .....	-	-	-	-	-	-	-	-	-	-	-
Korea, Republik .....	-	-	-	-	1	-	-	1	-	1	-
Libanon .....	2	-	-	-	1	-	-	3	-	1	2
Pakistan .....	1	-	-	-	1	-	-	2	1	-	1
Philippinen .....	-	-	-	-	1	1	1	3	1	-	2
Sri Lanka .....	-	-	-	-	4	-	-	4	3	1	-
Syrien, Arabische Republik .....	-	-	-	-	1	1	1	3	1	-	2
Thailand .....	3	2	-	1	1	-	1	8	1	-	7
Vietnam .....	1	-	-	-	-	-	1	2	-	-	2
Übriges Asien 4).....	12	-	5	-	6	2	4	29	5	-	24
Australien .....	-	-	-	-	-	-	-	-	-	-	-
Australien .....	-	-	-	-	-	-	-	-	-	-	-
Neuseeland .....	-	-	-	-	-	-	-	-	-	-	-
Übriges Australien/Ozeanien .....	-	-	-	-	-	-	-	-	-	-	-
Staatenlos .....	-	1	-	-	-	-	-	1	-	-	1
Ungeklärt .....	1	-	1	2	-	-	-	4	-	-	4
<b>Zusammen</b>	<b>578</b>	<b>48</b>	<b>50</b>	<b>46</b>	<b>267</b>	<b>107</b>	<b>305</b>	<b>1 401</b>	<b>167</b>	<b>76</b>	<b>1 158</b>

1) Nachweis nicht möglich. - 2) Ehemalige jugoslawische Republik. - 3) Einschl. Kosovo. -

4) Einschl. Teilgebiete der ehemaligen Sowjetunion.

## 4.6. Schüler nach schulischer Vorbildung

Schulische Vorbildung	Schüler insgesamt			davon an					
				staatlichen		kommunalen		privaten	
	Berufsschulen zur sonderpädagogischen Förderung								
	ins- gesamt	männ- lich	aus- länd.	zu- sammen	männ- lich	zu- sammen	männ- lich	zu- sammen	männ- lich

## Insgesamt

Erfüllte Vollzeitschulpflicht o. Abschluss ..	3 137	2 161	593	10	4	65	50	3 062	2 107
Abschluss der Schule zur individuellen Lernförderung .....	8 491	5 359	1 157	1 229	788	558	287	6 704	4 284
Hauptschulabschluss .....	3 705	2 405	414	14	12	252	157	3 439	2 236
ohne qualifizierenden .....	3 288	2 130	391	13	11	162	98	3 113	2 021
mit qualifizierenden .....	417	275	23	1	1	90	59	326	215
Mittlerer Schulabschluss .....	233	138	13	-	-	85	45	148	93
Fachhochschulreife .....	10	7	2	-	-	2	2	8	5
fachgebunden .....	-	-	-	-	-	-	-	-	-
nicht fachgebunden .....	10	7	2	-	-	2	2	8	5
Hochschulreife .....	8	7	1	-	-	2	2	6	5
fachgebunden .....	-	-	-	-	-	-	-	-	-
nicht fachgebunden .....	8	7	1	-	-	2	2	6	5
Sonstiger allgemein bildender Abschluss .....	16	11	16	1	1	1	1	14	9
<b>Insgesamt</b>	<b>15 600</b>	<b>10 088</b>	<b>2 196</b>	<b>1 254</b>	<b>805</b>	<b>965</b>	<b>544</b>	<b>13 381</b>	<b>8 739</b>

## Neuaufnahmen in Jahrgangsstufe 10

Erfüllte Vollzeitschulpflicht o. Abschluss ..	1 170	772	228	7	1	22	17	1 141	754
Abschluss der Schule zur individuellen Lernförderung .....	3 533	2 157	481	615	377	197	115	2 721	1 665
Hauptschulabschluss .....	946	596	115	6	5	74	40	866	551
ohne qualifizierenden .....	807	507	112	5	4	48	25	754	478
mit qualifizierenden .....	139	89	3	1	1	26	15	112	73
Mittlerer Schulabschluss .....	80	48	2	-	-	21	7	59	41
Fachhochschulreife .....	1	-	1	-	-	-	-	1	-
fachgebunden .....	-	-	-	-	-	-	-	-	-
nicht fachgebunden .....	1	-	1	-	-	-	-	1	-
Hochschulreife .....	4	3	-	-	-	2	2	2	1
fachgebunden .....	-	-	-	-	-	-	-	-	-
nicht fachgebunden .....	4	3	-	-	-	2	2	2	1
Sonstiger allgemein bildender Abschluss .....	5	4	5	1	1	-	-	4	3
<b>Zusammen</b>	<b>5 739</b>	<b>3 580</b>	<b>832</b>	<b>629</b>	<b>384</b>	<b>316</b>	<b>181</b>	<b>4 794</b>	<b>3 015</b>

## Neuaufnahmen in Jahrgangsstufe 11

Erfüllte Vollzeitschulpflicht o. Abschluss ..	25	18	4	-	-	-	-	25	18
Abschluss der Schule zur individuellen Lernförderung .....	111	75	18	51	33	3	1	57	41
Hauptschulabschluss .....	32	22	5	-	-	1	-	31	22
ohne qualifizierenden .....	28	18	5	-	-	1	-	27	18
mit qualifizierenden .....	4	4	-	-	-	-	-	4	4
Mittlerer Schulabschluss .....	6	4	-	-	-	1	1	5	3
Fachhochschulreife .....	1	-	-	-	-	-	-	1	-
fachgebunden .....	-	-	-	-	-	-	-	-	-
nicht fachgebunden .....	1	-	-	-	-	-	-	1	-
Hochschulreife .....	1	1	1	-	-	-	-	1	1
fachgebunden .....	-	-	-	-	-	-	-	-	-
nicht fachgebunden .....	1	1	1	-	-	-	-	1	1
Sonstiger allgemein bildender Abschluss .....	-	-	-	-	-	-	-	-	-
<b>Zusammen</b>	<b>176</b>	<b>120</b>	<b>28</b>	<b>51</b>	<b>33</b>	<b>5</b>	<b>2</b>	<b>120</b>	<b>85</b>

## 4.7. Schüler nach ISCED-Bildungsbereich

Gebiet	Schul-träger	Schüler ins-gesamt	davon nach ISCED 1) - Bildungsbereich			
			Sekundar-bereich I	Sekundarbereich II		Post-sekun-därer, nicht-tertiärer Bereich
				allgemein bildend	beruf-lich	
			ISCED 2	ISCED 3A	ISCED 3B	ISCED 4A
Oberbayern .....	staatl.	-	-	-	-	-
	komm.	168	31	-	137	-
	privat	4 631	1 573	-	3 047	11
	zusam.	4 799	1 604	-	3 184	11
Niederbayern .....	staatl.	-	-	-	-	-
	komm.	-	-	-	-	-
	privat	1 330	351	-	979	-
	zusam.	1 330	351	-	979	-
Oberpfalz .....	staatl.	-	-	-	-	-
	komm.	-	-	-	-	-
	privat	1 246	562	-	683	1
	zusam.	1 246	562	-	683	1
Oberfranken .....	staatl.	56	47	-	9	-
	komm.	-	-	-	-	-
	privat	951	340	-	611	-
	zusam.	1 007	387	-	620	-
Mittelfranken .....	staatl.	1 198	958	-	240	-
	komm.	797	136	-	657	4
	privat	557	283	1	273	-
	zusam.	2 552	1 377	1	1 170	4
Unterfranken .....	staatl.	-	-	-	-	-
	komm.	-	-	-	-	-
	privat	1 720	833	-	886	1
	zusam.	1 720	833	-	886	1
Schwaben .....	staatl.	-	-	-	-	-
	komm.	-	-	-	-	-
	privat	2 946	1 225	-	1 721	-
	zusam.	2 946	1 225	-	1 721	-
Bayern	staatl.	1 254	1 005	-	249	-
	komm.	965	167	-	794	4
	privat	13 381	5 167	1	8 200	13
	insges.	15 600	6 339	1	9 243	17

1) ISCED = International Standard Classification of Education.

## 4.8. Schüler nach wöchentlich erteilten Unterrichtsstunden

Gebiet	Schul- träger	Schüler ins- gesamt	davon Schüler in Klassen mit										
			wen- iger als 5	5	6	7	8	9	10	11	12	13 bis 29	30 oder mehr
			Wochenstunden										
Oberbayern ...	staatl.	-	-	-	-	-	-	-	-	-	-	-	-
	komm.	168	-	-	-	-	-	8	41	14	65	40	-
	privat	4 631	-	-	131	-	185	1 126	38	29	260	1 165	1 697
	zusam.	4 799	-	-	131	-	185	1 134	79	43	325	1 205	1 697
Niederbayern .	staatl.	-	-	-	-	-	-	-	-	-	-	-	-
	komm.	-	-	-	-	-	-	-	-	-	-	-	-
	privat	1 330	-	-	39	13	56	180	35	22	110	663	212
	zusam.	1 330	-	-	39	13	56	180	35	22	110	663	212
Oberpfalz ....	staatl.	-	-	-	-	-	-	-	-	-	-	-	-
	komm.	-	-	-	-	-	-	-	-	-	-	-	-
	privat	1 246	-	-	-	7	19	392	-	-	43	338	447
	zusam.	1 246	-	-	-	7	19	392	-	-	43	338	447
Oberfranken ..	staatl.	56	-	-	-	-	-	-	-	-	-	24	32
	komm.	-	-	-	-	-	-	-	-	-	-	-	-
	privat	951	-	4	-	-	33	150	29	50	9	406	270
	zusam.	1 007	-	4	-	-	33	150	29	50	9	430	302
Mittelfranken	staatl.	1 198	-	-	144	-	401	154	-	-	8	227	264
	komm.	797	15	-	-	-	44	47	18	-	-	434	239
	privat	557	-	7	7	7	17	59	58	15	-	295	92
	zusam.	2 552	15	7	151	7	462	260	76	15	8	956	595
Unterfranken .	staatl.	-	-	-	-	-	-	-	-	-	-	-	-
	komm.	-	-	-	-	-	-	-	-	-	-	-	-
	privat	1 720	-	22	19	-	175	172	32	-	379	384	537
	zusam.	1 720	-	22	19	-	175	172	32	-	379	384	537
Schwaben .....	staatl.	-	-	-	-	-	-	-	-	-	-	-	-
	komm.	-	-	-	-	-	-	-	-	-	-	-	-
	privat	2 946	17	34	111	85	214	664	41	193	513	719	355
	zusam.	2 946	17	34	111	85	214	664	41	193	513	719	355
<b>Bayern</b>	staatl.	1 254	-	-	144	-	401	154	-	-	8	251	296
	komm.	965	15	-	-	-	44	55	59	14	65	474	239
	privat	13 381	17	67	307	112	699	2 743	233	309	1 314	3 970	3 610
	insges.	15 600	32	67	451	112	1 144	2 952	292	323	1 387	4 695	4 145

## 4.9. Kurse und Teilnehmer in ausgewählten Fächern

Fach	Zahl der Kurse/ Klassen	Teil- nehmer insgesamt	davon Schüler mit					
			Einzeltagesunterricht		Blockunterricht		Vollzeitunterricht	
			ins- gesamt	darunter BGJ/k	ins- gesamt	darunter BGJ/k	BGJ/s	BVJ

## Staatliche Berufsschulen zur sonderpädagogischen Förderung

Pflichtunterricht								
Buchführung .....	-	-	-	-	-	-	-	-
Wahlunterricht								
Datenverarbeitung/ Informationstechnik .....	-	-	-	-	-	-	-	-
Förderunterricht für								
Deutsch .....	-	-	-	-	-	-	-	-
Mathematik .....	-	-	-	-	-	-	-	-
fachlicher Unterricht ..	-	-	-	-	-	-	-	-
Sonstiges 1) .....	-	-	-	-	-	-	-	-
Kurzschrift .....	-	-	-	-	-	-	-	-
Sport .....	5	57	-	-	-	-	-	57
Sonstiges 1) (ohne Fremdsprachen) .....	-	-	-	-	-	-	-	-
<b>Zusammen</b>	<b>5</b>	<b>57</b>	<b>-</b>	<b>-</b>	<b>-</b>	<b>-</b>	<b>-</b>	<b>57</b>

## Kommunale Berufsschulen zur sonderpädagogischen Förderung

Pflichtunterricht								
Buchführung .....	-	-	-	-	-	-	-	-
Wahlunterricht								
Datenverarbeitung/ Informationstechnik .....	-	-	-	-	-	-	-	-
Förderunterricht für								
Deutsch .....	-	-	-	-	-	-	-	-
Mathematik .....	-	-	-	-	-	-	-	-
fachlicher Unterricht ..	-	-	-	-	-	-	-	-
Sonstiges 1) .....	-	-	-	-	-	-	-	-
Kurzschrift .....	-	-	-	-	-	-	-	-
Sport .....	15	339	100	-	239	30	-	-
Sonstiges 1) (ohne Fremdsprachen) .....	-	-	-	-	-	-	-	-
<b>Zusammen</b>	<b>15</b>	<b>339</b>	<b>100</b>	<b>-</b>	<b>239</b>	<b>30</b>	<b>-</b>	<b>-</b>

## Private Berufsschulen zur sonderpädagogischen Förderung

Pflichtunterricht								
Buchführung .....	13	128	128	-	-	-	-	-
Wahlunterricht								
Datenverarbeitung/ Informationstechnik .....	-	-	-	-	-	-	-	-
Förderunterricht für								
Deutsch .....	22	81	35	-	12	-	2	32
Mathematik .....	30	112	19	9	35	4	3	55
fachlicher Unterricht ..	37	331	325	24	-	-	-	6
Sonstiges 1) .....	29	386	215	-	104	-	13	54
Kurzschrift .....	-	-	-	-	-	-	-	-
Sport .....	40	362	289	30	-	-	-	73
Sonstiges 1) (ohne Fremdsprachen) .....	-	-	-	-	-	-	-	-
<b>Zusammen</b>	<b>171</b>	<b>1 400</b>	<b>1 011</b>	<b>63</b>	<b>151</b>	<b>4</b>	<b>18</b>	<b>220</b>

## Insgesamt

Pflichtunterricht								
Buchführung .....	13	128	128	-	-	-	-	-
Wahlunterricht								
Datenverarbeitung/ Informationstechnik .....	-	-	-	-	-	-	-	-
Förderunterricht für								
Deutsch .....	22	81	35	-	12	-	2	32
Mathematik .....	30	112	19	9	35	4	3	55
fachlicher Unterricht ..	37	331	325	24	-	-	-	6
Sonstiges 1) .....	29	386	215	-	104	-	13	54
Kurzschrift .....	-	-	-	-	-	-	-	-
Sport .....	60	758	389	30	239	30	-	130
Sonstiges 1) (ohne Fremdsprachen) .....	-	-	-	-	-	-	-	-
<b>Insgesamt</b>	<b>191</b>	<b>1 796</b>	<b>1 111</b>	<b>63</b>	<b>390</b>	<b>34</b>	<b>18</b>	<b>277</b>

1) Alle weiteren an den Schulen angebotenen Wahlfächer.



## 4.10. Schüler nach Gastschulverhältnissen

Gebiet	Schul- träger	Gastschul- verhältnisse		davon					
				bayerische Gastschüler		außerbayerische Gastschüler		Um- schüler	
		insgesamt	männlich	zusammen	männlich	zusammen	männlich	zusammen	männlich
Oberbayern .....	staatl.	-	-	-	-	-	-	-	-
	komm.	17	15	1	-	16	15	-	-
	privat	5	3	3	2	-	-	2	1
	zusam.	22	18	4	2	16	15	2	1
Niederbayern .....	staatl.	-	-	-	-	-	-	-	-
	komm.	-	-	-	-	-	-	-	-
	privat	-	-	-	-	-	-	-	-
	zusam.	-	-	-	-	-	-	-	-
Oberpfalz .....	staatl.	-	-	-	-	-	-	-	-
	komm.	-	-	-	-	-	-	-	-
	privat	-	-	-	-	-	-	-	-
	zusam.	-	-	-	-	-	-	-	-
Oberfranken .....	staatl.	3	2	3	2	-	-	-	-
	komm.	-	-	-	-	-	-	-	-
	privat	-	-	-	-	-	-	-	-
	zusam.	3	2	3	2	-	-	-	-
Mittelfranken .....	staatl.	-	-	-	-	-	-	-	-
	komm.	39	23	38	22	1	1	-	-
	privat	-	-	-	-	-	-	-	-
	zusam.	39	23	38	22	1	1	-	-
Unterfranken .....	staatl.	-	-	-	-	-	-	-	-
	komm.	-	-	-	-	-	-	-	-
	privat	-	-	-	-	-	-	-	-
	zusam.	-	-	-	-	-	-	-	-
Schwaben .....	staatl.	-	-	-	-	-	-	-	-
	komm.	-	-	-	-	-	-	-	-
	privat	4	4	-	-	-	-	4	4
	zusam.	4	4	-	-	-	-	4	4
Bayern	staatl.	3	2	3	2	-	-	-	-
	komm.	56	38	39	22	17	16	-	-
	privat	9	7	3	2	-	-	6	5
	insges.	68	47	45	26	17	16	6	5

## 4.11. Schüler nach der Unterrichtsorganisation

Gebiet	Schul-träger	Schüler ins-gesamt	davon Schüler in Klassen						darunter Schüler in Fach-klassen 2)
			mit wöchentlichem Einzeltagesunterricht		mit Block-unterricht		des Berufs-grund-schul-jahres (BGJ/s)	des Berufs-vorbe-reitungs-jahres (BVJ)	
			ins-gesamt	darunter Berufs-grund-bildungs-jahr/k 1)	ins-gesamt	darunter Berufs-grund-bildungs-jahr/k 1)			
Oberbayern .....	staatl. komm. privat zusam.	- 168 4 631 4 799	- 168 2 891 3 059	- 1 209 210	- - 901 901	- - 112 112	- - 51 51	- - 788 788	- 132 2 340 2 472
Niederbayern .....	staatl. komm. privat zusam.	- - 1 330 1 330	- - 1 083 1 083	- - 44 44	- - 106 106	- - - -	- - 13 13	- - 128 128	- - 646 646
Oberpfalz .....	staatl. komm. privat zusam.	- - 1 246 1 246	- - 799 799	- - 33 33	- - 120 120	- - 12 12	- - 8 8	- - 319 319	- - 377 377
Oberfranken .....	staatl. komm. privat zusam.	56 - 951 1 007	24 - 653 677	- - 35 35	- - - -	- - - -	- - 8 8	32 - 290 322	9 - 444 453
Mittelfranken .....	staatl. komm. privat zusam.	1 198 797 557 2 552	934 558 465 1 957	17 66 48 131	- 239 - 239	- 30 - 30	- - 16 16	264 - 76 340	222 563 223 1 008
Unterfranken .....	staatl. komm. privat zusam.	- - 1 720 1 720	- - 1 148 1 148	- - 52 52	- - 344 344	- - 14 14	- - - -	- - 228 228	- - 714 714
Schwaben .....	staatl. komm. privat zusam.	- - 2 946 2 946	- - 2 591 2 591	- - 85 85	- - 17 17	- - 17 17	- - 21 21	- - 317 317	- - 780 780
<b>Bayern</b>	<b>staatl. komm. privat insges.</b>	<b>1 254 965 13 381 15 600</b>	<b>958 726 9 630 11 314</b>	<b>17 67 506 590</b>	<b>- 239 1 488 1 727</b>	<b>- 30 155 185</b>	<b>- - 117 117</b>	<b>296 - 2 146 2 442</b>	<b>231 695 5 524 6 450</b>

1) Einschl. Jungarbeiter in Klassen des BGJ/k. - 2) Einschl. BGJ/k.

## 4.12. Schüler nach Berufsfeld, Schulträger,

Berufsfeld	Schul- träger	Schüler		darunter			
		ins- gesamt	männ- lich	in BGJ/k Klassen 1)		ausländische Schüler	
				zu- sammen	männ- lich	zu- sammen	männ- lich
Wirtschaft .....	staatlich	28	15	-	-	2	1
	kommunal	187	83	-	-	41	14
	privat	1 029	586	8	3	142	82
	zusammen	1 244	684	8	3	185	97
Metall .....	staatlich	53	53	-	-	6	6
	kommunal	161	150	34	29	30	28
	privat	1 031	1 013	135	131	100	99
	zusammen	1 245	1 216	169	160	136	133
Fahrzeugtechnik .....	staatlich	-	-	-	-	-	-
	kommunal	-	-	-	-	-	-
	privat	379	373	82	80	68	68
	zusammen	379	373	82	80	68	68
Elektro .....	staatlich	-	-	-	-	-	-
	kommunal	25	24	5	5	2	2
	privat	96	93	18	18	8	8
	zusammen	121	117	23	23	10	10
Bautechnik .....	staatlich	-	-	-	-	-	-
	kommunal	-	-	-	-	-	-
	privat	372	372	98	98	34	34
	zusammen	372	372	98	98	34	34
Holztechnik .....	staatlich	29	29	-	-	-	-
	kommunal	30	30	1	1	3	3
	privat	524	509	44	42	28	27
	zusammen	583	568	45	43	31	30
Bekleidung .....	staatlich	-	-	-	-	-	-
	kommunal	32	5	3	-	5	-
	privat	74	15	4	1	15	2
	zusammen	106	20	7	1	20	2
Chemie .....	staatlich	-	-	-	-	-	-
	kommunal	-	-	-	-	-	-
	privat	-	-	-	-	-	-
	zusammen	-	-	-	-	-	-
Drucktechnik .....	staatlich	-	-	-	-	-	-
	kommunal	19	10	-	-	2	-
	privat	61	46	-	-	9	8
	zusammen	80	56	-	-	11	8
Farb- und Raumgestaltung .....	staatlich	33	30	17	14	14	14
	kommunal	39	19	13	5	3	2
	privat	917	813	31	21	137	132
	zusammen	989	862	61	40	154	148
Gesundheit .....	staatlich	-	-	-	-	-	-
	kommunal	-	-	-	-	-	-
	privat	-	-	-	-	-	-
	zusammen	-	-	-	-	-	-
Körperpflege .....	staatlich	-	-	-	-	-	-
	kommunal	21	1	-	-	6	-
	privat	384	32	58	7	123	9
	zusammen	405	33	58	7	129	9
Ernährung/Hauswirtschaft .....	staatlich	85	30	-	-	6	2
	kommunal	185	57	37	13	24	8
	privat	2 303	941	86	43	219	101
	zusammen	2 573	1 028	123	56	249	111

1) Berufsgrundbildungsjahr kooperativ; einschl. Jungarbeiter in Klassen des BGJ/k.

## Jahrgangsstufen bzw. Regierungsbezirken

davon in Jahrgangsstufe				Von den Schülern besuchten eine Schule im Regierungsbezirk						
10	11	12	13	Ober- bayern	Nieder- bayern	Ober- pfalz	Ober- franken	Mittel- franken	Unter- franken	Schwa- ben
16	12	-	-	-	-	-	-	28	-	-
79	87	21	-	-	-	-	-	187	-	-
429	464	136	-	438	65	64	67	97	138	160
524	563	157	-	438	65	64	67	312	138	160
10	16	21	6	-	-	-	-	53	-	-
49	51	41	20	40	-	-	-	121	-	-
330	308	242	151	363	133	74	102	34	82	243
389	375	304	177	403	133	74	102	208	82	243
-	-	-	-	-	-	-	-	-	-	-
-	-	-	-	-	-	-	-	-	-	-
130	120	86	43	268	-	52	17	-	26	16
130	120	86	43	268	-	52	17	-	26	16
-	-	-	-	-	-	-	-	-	-	-
5	4	8	8	-	-	-	-	25	-	-
35	37	20	4	26	33	14	-	19	4	-
40	41	28	12	26	33	14	-	44	4	-
-	-	-	-	-	-	-	-	-	-	-
-	-	-	-	-	-	-	-	-	-	-
139	137	96	-	130	43	34	21	-	18	126
139	137	96	-	130	43	34	21	-	18	126
9	8	12	-	-	-	-	-	29	-	-
7	12	11	-	9	-	-	-	21	-	-
152	186	186	-	153	85	60	65	4	83	74
168	206	209	-	162	85	60	65	54	83	74
-	-	-	-	-	-	-	-	-	-	-
6	9	10	7	24	-	-	-	8	-	-
24	31	19	-	24	-	-	19	-	6	25
30	40	29	7	48	-	-	19	8	6	25
-	-	-	-	-	-	-	-	-	-	-
-	-	-	-	-	-	-	-	-	-	-
-	-	-	-	-	-	-	-	-	-	-
-	-	-	-	-	-	-	-	-	-	-
6	7	6	-	19	-	-	-	-	-	-
11	27	23	-	45	-	-	-	-	-	16
17	34	29	-	64	-	-	-	-	-	16
17	9	7	-	-	-	-	-	33	-	-
22	5	12	-	17	-	-	-	22	-	-
335	318	264	-	265	114	91	61	11	100	275
374	332	283	-	282	114	91	61	66	100	275
-	-	-	-	-	-	-	-	-	-	-
-	-	-	-	-	-	-	-	-	-	-
-	-	-	-	-	-	-	-	-	-	-
-	-	-	-	-	-	-	-	-	-	-
19	2	-	-	6	-	-	-	15	-	-
135	139	110	-	191	34	8	12	-	53	86
154	141	110	-	197	34	8	12	15	53	86
32	24	29	-	-	-	-	-	85	-	-
64	63	58	-	-	-	-	-	185	-	-
883	775	645	-	804	350	160	194	11	249	535
979	862	732	-	804	350	160	194	281	249	535

## Noch: 4.12. Schüler nach Berufsfeld, Schulträger,

Berufsfeld	Schulträger	Schüler		darunter			
		insgesamt	männlich	in BGJ/k Klassen 1)		ausländische Schüler	
				zusammen	männlich	zusammen	männlich
Agrarwirtschaft .....	staatlich	21	17	-	-	-	-
	kommunal	61	46	-	-	3	1
	privat	729	548	53	41	15	14
	zusammen	811	611	53	41	18	15
Sonstige Berufe .....	staatlich	-	-	-	-	-	-
	kommunal	38	18	-	-	3	2
	privat	197	147	22	19	10	7
	zusammen	235	165	22	19	13	9
<b>Schüler mit Ausbildungsvertrag</b>	<b>staatlich</b>	<b>249</b>	<b>174</b>	<b>17</b>	<b>14</b>	<b>28</b>	<b>23</b>
	<b>kommunal</b>	<b>798</b>	<b>443</b>	<b>93</b>	<b>53</b>	<b>122</b>	<b>60</b>
	<b>privat</b>	<b>8 096</b>	<b>5 488</b>	<b>639</b>	<b>504</b>	<b>908</b>	<b>591</b>
	<b>zusammen</b>	<b>9 143</b>	<b>6 105</b>	<b>749</b>	<b>571</b>	<b>1 058</b>	<b>674</b>
Berufsgrundschuljahr .....	staatlich	-	-	X	X	-	-
	kommunal	-	-	X	X	-	-
	privat	117	103	X	X	2	2
	zusammen	117	103	X	X	2	2
Berufsvorbereitungsjahr .....	staatlich	296	173	X	X	56	40
	kommunal	-	-	X	X	-	-
	privat	2 146	1 279	X	X	373	227
	zusammen	2 442	1 452	X	X	429	267
Mithelfende Familienangehörige .....	staatlich	-	-	-	-	-	-
	kommunal	-	-	-	-	-	-
	privat	135	102	-	-	40	25
	zusammen	135	102	-	-	40	25
Ungelernte Arbeitskräfte .....	staatlich	380	251	-	-	94	67
	kommunal	7	4	1	1	3	2
	privat	147	92	-	-	28	18
	zusammen	534	347	1	1	125	87
Ohne Berufstätigkeit und Arbeitslose .....	staatlich	1	-	-	-	-	-
	kommunal	6	6	-	-	3	3
	privat	541	321	-	-	158	96
	zusammen	548	327	-	-	161	99
Teilnehmer an Lehrgängen der Arbeitsverwaltung .....	staatlich	328	207	-	-	54	37
	kommunal	154	91	3	3	27	11
	privat	2 141	1 321	22	19	294	196
	zusammen	2 623	1 619	25	22	375	244
Maßnahmen der Arbeitsverwaltung mit verdichtetem Unterricht .....	staatlich	-	-	-	-	-	-
	kommunal	-	-	-	-	-	-
	privat	-	-	-	-	-	-
	zusammen	-	-	-	-	-	-
Praktikanten (EQJ-Maßnahme) .....	staatlich	-	-	-	-	-	-
	kommunal	-	-	-	-	-	-
	privat	58	33	-	-	6	3
	zusammen	58	33	-	-	6	3
<b>Insgesamt</b>	<b>staatlich</b>	<b>1 254</b>	<b>805</b>	<b>17</b>	<b>14</b>	<b>232</b>	<b>167</b>
	<b>kommunal</b>	<b>965</b>	<b>544</b>	<b>97</b>	<b>57</b>	<b>155</b>	<b>76</b>
	<b>privat</b>	<b>13 381</b>	<b>8 739</b>	<b>661</b>	<b>523</b>	<b>1 809</b>	<b>1 158</b>
	<b>insgesamt</b>	<b>15 600</b>	<b>10 088</b>	<b>775</b>	<b>594</b>	<b>2 196</b>	<b>1 401</b>

1) Berufsgrundbildungsjahr kooperativ; einschl. Jungarbeiter in Klassen des BGJ/k.

## Jahrgangsstufen bzw. Regierungsbezirken

davon in Jahrgangsstufe				Von den Schülern besuchten eine Schule im Regierungsbezirk						
10	11	12	13	Ober- bayern	Nieder- bayern	Ober- pfalz	Ober- franken	Mittel- franken	Unter- franken	Schwa- ben
7	7	7	-	-	-	-	9	12	-	-
24	19	18	-	22	-	-	-	39	-	-
230	246	239	14	216	65	119	45	28	128	128
261	272	264	14	238	65	119	54	79	128	128
-	-	-	-	-	-	-	-	-	-	-
12	11	8	7	-	-	-	-	38	-	-
74	81	29	13	84	44	-	-	53	-	16
86	92	37	20	84	44	-	-	91	-	16
91	76	76	6	-	-	-	9	240	-	-
293	270	193	42	137	-	-	-	661	-	-
2 907	2 869	2 095	225	3 007	966	676	603	257	887	1 700
3 291	3 215	2 364	273	3 144	966	676	612	1 158	887	1 700
-	X	X	X	-	-	-	-	-	-	-
-	X	X	X	-	-	-	-	-	-	-
117	X	X	X	51	13	8	8	16	-	21
117	X	X	X	51	13	8	8	16	-	21
296	X	X	X	-	-	-	32	264	-	-
-	X	X	X	-	-	-	-	-	-	-
2 146	X	X	X	788	128	319	290	76	228	317
2 442	X	X	X	788	128	319	322	340	228	317
-	-	-	-	-	-	-	-	-	-	-
-	-	-	-	-	-	-	-	-	-	-
33	61	41	-	-	-	-	-	-	-	135
33	61	41	-	-	-	-	-	-	-	135
60	140	180	-	-	-	-	-	380	-	-
1	6	-	-	-	-	-	-	7	-	-
37	47	63	-	19	-	-	-	36	-	92
98	193	243	-	19	-	-	-	423	-	92
-	-	1	-	-	-	-	-	1	-	-
5	1	-	-	-	-	-	-	6	-	-
124	245	172	-	264	-	11	-	2	137	127
129	246	173	-	264	-	11	-	9	137	127
328	-	-	-	-	-	-	15	313	-	-
154	-	-	-	31	-	-	-	123	-	-
2 140	1	-	-	502	223	232	39	157	468	520
2 622	1	-	-	533	223	232	54	593	468	520
-	-	-	-	-	-	-	-	-	-	-
-	-	-	-	-	-	-	-	-	-	-
-	-	-	-	-	-	-	-	-	-	-
-	-	-	-	-	-	-	-	-	-	-
-	-	-	-	-	-	-	-	-	-	-
58	-	-	-	-	-	-	11	13	-	34
58	-	-	-	-	-	-	11	13	-	34
775	216	257	6	-	-	-	56	1 198	-	-
453	277	193	42	168	-	-	-	797	-	-
7 562	3 223	2 371	225	4 631	1 330	1 246	951	557	1 720	2 946
8 790	3 716	2 821	273	4 799	1 330	1 246	1 007	2 552	1 720	2 946

## 4.13. Schüler nach Berufen,

Berufsnummer	Berufe	Schüler		darunter			
		insgesamt	männlich	in BGJ/k Klassen 1)		ausländische Schüler	
				zusammen	männlich	zusammen	männlich
01101	Landwirt .....	18	18	-	-	-	-
02381	Pferdewirt .....	57	31	-	-	2	2
05103	Gärtner - Garten- und Landschaftsbau .....	40	38	5	5	-	-
05104	Gärtner - Gemüsebau .....	19	7	2	-	1	1
05106	Gärtner - Staudengärtnerei .....	1	1	-	-	-	-
05107	Gärtner - Zierpflanzenbau .....	82	54	8	6	1	1
05109	Fachwerker im Gartenbau ( BSF ) .....	594	462	38	30	14	11
05301	Florist .....	19	-	-	-	1	-
11211	Betonstein- und Terrazzohersteller .....	2	2	-	-	-	-
17203	Mediengestalter Digital u. Print - FR Gestaltung u. Technik ...	16	11	-	-	3	2
17207	Mediengestalter für Digital- und Printmedien - Medienoperating	4	3	-	-	-	-
17405	Drucker - Flachdruck .....	11	10	-	-	1	1
17801	Buchbinder .....	49	32	-	-	7	5
18591	Flechtwerkgestalter .....	1	-	-	-	-	-
22109	Werkzeugmaschinenpaner ( BSF ) .....	46	46	5	5	2	2
23402	Oberflächenbeschichter .....	1	1	-	-	-	-
24149	Elektro- und Schutzgasschweißer ( BSF ) .....	3	3	-	-	-	-
25401	Metallbauer - Konstruktionstechnik .....	355	349	45	43	23	23
25402	Metallbauer - Metallgestaltung .....	2	2	-	-	-	-
25406	Metallbauer - Nutzfahrzeugbau/Fahrzeugkonstruktionstechnik ....	7	7	1	1	-	-
26101	Klempner .....	17	17	4	4	1	1
26201	Maschinen- und Anlagenführer - Metalltechnik .....	28	27	1	-	7	7
26501	Konstruktionsmechaniker - Feinblechbautechnik ( ausl. 07/08)...	1	1	-	-	-	-
26701	Anlagenmechaniker - Sanitär-, Heizungs-, Klimatechnik .....	103	102	15	15	12	12
26702	Anlagenmechaniker .....	6	6	-	-	-	-
26704	Industriemechaniker .....	62	59	12	11	6	6
26706	Konstruktionsmechaniker .....	11	11	3	3	2	2
26708	Werkzeugmechaniker .....	6	3	-	-	-	-
26710	Zerspanungsmechaniker .....	36	34	6	5	3	3
27811	Teilezurichter .....	68	67	2	2	16	16
27825	Maschinen- und Anlagenführer - Fertigungsmechaniker .....	1	1	-	-	-	-
28139	Karosseriebearbeiter ( BSF ) .....	22	22	-	-	4	4
28150	Kfz-Mechatroniker - PKW-Technik .....	126	125	24	23	14	14
28152	Kfz-Mechatroniker - Nutzfahrzeugtechnik .....	7	7	5	5	-	-
28153	Kfz-Mechatroniker - Motorradtechnik .....	1	1	-	-	-	-
28155	Mechaniker für Land- und Baumaschinentechnik .....	33	33	8	8	2	2
28156	Zweiradmechaniker - Fahrradtechnik .....	12	12	2	2	4	4
28157	Zweiradmechaniker - Motorradtechnik .....	19	17	1	1	5	5
28159	Karosserie- und Fahrzeugbaumechaniker-Fahrzeugbautechnik .....	1	1	1	1	-	-
28160	Karosserie- und Fahrzeugbaumechaniker-Karosserieinstandhaltung.	12	12	3	3	6	6
28161	Mechaniker für Karosserieinstandhaltungstechnik .....	7	7	-	-	4	4
28162	Fahrradmonteur .....	22	21	10	10	5	5
28170	Kfz-Service-mechaniker .....	70	68	23	22	9	9
28801	Fahrzeugpfleger ( BSF ) .....	38	38	5	5	13	13
28901	Autofachwerker ( BSF ) .....	9	9	-	-	2	2
30010	Feinwerkmechaniker - Maschinenbau .....	42	42	9	9	3	3
30311	Zahn-techniker .....	18	6	-	-	3	2
31009	Elektrowerker ( BSF ) .....	22	21	-	-	1	1
31010	Elektriker - Gerätetechnik ( BSF ) .....	13	12	4	4	2	2
31113	Elektroanlagenmonteur .....	20	20	10	10	-	-
31333	Elektroniker FR: Energie- und Gebäudetechnik .....	19	19	3	3	3	3
31338	Elektroniker für Geräte und Systeme .....	43	42	6	6	3	3
31639	Elektrogerätezusammenbauer ( BSF ) .....	4	3	-	-	1	1
31713	Informations- u. Telekommunikationssystem-Elektroniker .....	3	3	-	-	-	-
32319	Metallfachwerker ( BSF ) .....	165	164	20	20	18	18
32329	Industriefachhelfer ( BSF ) .....	29	26	7	7	1	1
32398	Metallfeinbearbeiter ( BSF ) .....	38	35	6	6	5	4
32399	Metallbearbeiter ( BSF ) .....	247	239	40	36	38	36
35101	Maßschneider .....	22	-	2	-	9	-
35112	Modeschneider .....	3	-	-	-	1	-
35114	Änderungsschneider .....	10	-	2	-	3	-
35223	Modenäher .....	18	-	-	-	2	-
37201	Schuhmacher .....	8	6	-	-	2	2
37221	Orthopädienschuhmacher .....	14	5	-	-	1	-
37411	Sattler .....	6	-	-	-	1	-

1) Berufsgrundbildungsjahr kooperativ; einschl. Jugendliche ohne Ausbildungsplatz in Klassen des BGJ/k.

## Jahrgangsstufen bzw. Regierungsbezirken

davon in Jahrgangsstufe				Von den Schülern besuchten eine Schule im Regierungsbezirk						
10	11	12	13	Ober- bayern	Nieder- bayern	Ober- pfalz	Ober- franken	Mittel- franken	Unter- franken	Schwa- ben
-	8	10	-	18	-	-	-	-	-	-
14	22	21	-	-	-	57	-	-	-	-
15	12	9	4	36	-	-	-	-	4	-
7	5	7	-	-	1	-	-	-	5	13
1	-	-	-	1	-	-	-	-	-	-
29	19	25	9	34	1	7	-	14	9	17
195	206	192	1	149	63	55	54	65	110	98
7	12	-	-	19	-	-	-	-	-	-
-	2	-	-	-	-	2	-	-	-	-
7	9	-	-	16	-	-	-	-	-	-
-	-	4	-	4	-	-	-	-	-	-
2	4	5	-	11	-	-	-	-	-	-
8	21	20	-	33	-	-	-	-	-	16
-	1	-	-	-	-	-	-	1	-	-
13	11	15	7	12	7	-	1	3	7	16
-	1	-	-	-	1	-	-	-	-	-
1	2	-	-	-	-	-	-	3	-	-
99	93	79	84	146	50	23	42	16	8	70
1	-	1	-	-	2	-	-	-	-	-
1	3	2	1	6	-	1	-	-	-	-
4	4	6	3	14	-	3	-	-	-	-
9	19	-	-	26	-	-	2	-	-	-
-	-	1	-	-	-	1	-	-	-	-
25	26	29	23	72	10	12	-	9	-	-
-	-	2	4	-	6	-	-	-	-	-
15	16	14	17	37	-	-	-	25	-	-
3	1	5	2	-	-	-	11	-	-	-
-	2	2	2	3	-	-	-	3	-	-
9	14	6	7	5	3	1	10	17	-	-
24	44	-	-	6	4	2	-	-	-	56
-	1	-	-	-	-	1	-	-	-	-
8	6	8	-	-	-	-	-	-	22	-
31	29	45	21	102	-	24	-	-	-	-
5	1	-	1	5	-	2	-	-	-	-
1	-	-	-	1	-	-	-	-	-	-
8	9	11	5	25	-	8	-	-	-	-
2	-	6	4	12	-	-	-	-	-	-
1	9	4	5	19	-	-	-	-	-	-
1	-	-	-	-	-	1	-	-	-	-
3	2	4	3	11	-	1	-	-	-	-
1	2	-	4	-	-	-	-	-	-	7
10	12	-	-	21	-	1	-	-	-	-
33	33	4	-	41	-	15	10	-	4	-
24	14	-	-	31	-	-	7	-	-	-
2	3	4	-	-	-	-	-	-	-	9
9	9	9	15	32	7	3	-	-	-	-
3	5	5	5	-	-	-	-	18	-	-
10	12	-	-	7	13	2	-	-	-	-
4	2	6	1	-	-	-	-	13	-	-
10	5	5	-	-	20	-	-	-	-	-
6	10	3	-	7	-	12	-	-	-	-
6	12	14	11	12	-	-	-	31	-	-
4	-	-	-	-	-	-	-	-	4	-
1	-	2	-	1	-	-	-	2	-	-
79	44	42	-	19	43	7	8	21	67	-
7	18	4	-	-	-	-	-	29	-	-
18	9	10	1	16	-	-	-	18	-	4
79	76	81	11	9	-	20	28	93	-	97
6	7	9	-	11	-	-	-	5	6	-
-	-	3	-	3	-	-	-	-	-	-
8	2	-	-	5	-	-	2	3	-	-
8	10	-	-	1	-	-	17	1	-	-
1	4	3	-	8	-	-	-	-	-	-
-	4	3	7	14	-	-	-	-	-	-
2	1	3	-	6	-	-	-	-	-	-



## Noch: 4.13. Schüler nach Berufen,

Berufsnummer	Berufe	Schüler		darunter			
				in BGJ/k Klassen 1)		ausländische Schüler	
		insgesamt	männlich	zusammen	männlich	zusammen	männlich
39101	Bäcker .....	347	256	-	-	19	14
39201	Konditor .....	10	4	-	-	2	1
40101	Fleischer .....	130	128	-	-	3	3
41101	Koch/Köchin .....	190	125	25	19	25	22
41169	Beikoch/Beiköchin ( BSF ) .....	606	373	48	20	63	44
44011	Hochbaufacharbeiter Schwerpunkt Maurerarbeiten .....	37	37	9	9	4	4
44101	Maurer .....	223	223	55	55	21	21
46011	Tiefbaufacharbeiter - Schwerpunkt Kanalbauarbeiten .....	3	3	2	2	-	-
46101	Straßenbauer .....	26	26	10	10	2	2
46641	Rohrleitungsbauer .....	1	1	-	-	-	-
48011	Ausbaufacharbeiter ( alle Schwerpunkte ) .....	45	45	12	12	4	4
48101	Stukkateur .....	1	1	-	-	-	-
48241	Trockenbaumonteur .....	5	5	1	1	-	-
48301	Fliesen-, Platten- und Mosaikleger .....	13	13	9	9	3	3
48621	Estrichleger .....	2	2	-	-	-	-
48701	Zimmerer .....	14	14	-	-	-	-
49101	Raumausstatter .....	72	33	25	10	5	2
49111	Gestalter für visuelles Marketing .....	5	-	-	-	-	-
49261	Polster- und Dekorationsnäher .....	7	1	2	-	-	-
50101	Tischler .....	161	156	17	16	9	9
50187	Tischlerfachwerker ( BSF ) .....	9	9	3	3	-	-
50188	Holzbearbeiter ( BSF ) .....	53	53	12	12	2	2
50189	Holzfachwerker ( BSF ) .....	354	345	11	11	20	19
50501	Holzmechaniker .....	6	5	2	1	-	-
51010	Bauten- und Objektbeschichter .....	96	89	17	15	26	26
51016	Maler und Lackierer - Gestaltung und Instandhaltung .....	340	313	9	8	43	43
51018	Maler und Lackierer - Bauten-Korrosionsschutz .....	96	85	2	1	22	22
51039	Fachwerker im Maler- und Lackiererhandwerk ( BSF ) .....	301	272	6	6	41	38
51200	Fahrzeugglackierer .....	72	69	-	-	17	17
52311	Fachlagerist .....	267	239	1	-	16	16
52321	Recyclingmonteur ( BSF ) .....	41	40	-	-	2	2
64101	Technischer Zeichner - Maschinen- und Anlagentechnik .....	64	49	15	12	2	2
66001	Verkäufer .....	591	227	5	2	118	50
66110	Fachverkäufer im Lebensmittelhandwerk - Bäckerei/Konditorei .....	186	15	-	-	21	-
66113	Fachverkäufer im Lebensmittelhandwerk - Fleischerei .....	69	12	-	-	5	2
67201	Kaufmann im Einzelhandel .....	64	37	-	-	13	7
70501	Sport- und Fitnesskaufmann .....	1	1	-	-	-	-
71501	Fachkraft im Fahrbetrieb .....	9	8	-	-	-	-
74201	Fachkraft für Lagerlogistik .....	3	3	-	-	-	-
77421	Fachinformatiker - Anwendungsentwicklung .....	1	1	-	-	-	-
77422	Fachinformatiker - Systemintegration .....	1	1	-	-	-	-
77912	Informations- u. Telekommunikationssystem-Kaufmann .....	15	14	-	-	-	-
78031	Bürokaufmann .....	109	66	-	-	6	5
78032	Kaufmann für Bürokommunikation .....	31	16	-	-	5	3
78088	Bürokraft ( BSF ) .....	178	95	2	1	27	16
87001	Fachkraft für personale Dienstleistungen ( BSF ) .....	18	1	-	-	2	-
90101	Friseur .....	405	33	58	7	129	9
91201	Restaurantfachmann .....	16	4	2	-	7	2
91511	Fachkraft im Gastgewerbe ( BSF ) .....	219	69	31	14	46	20
92121	Hauswirtschafterin .....	37	1	8	1	1	-
92329	Hauswirtschaftstechnischer Helfer ( BSF ) .....	763	41	9	2	57	3
92351	Hauswart ( BSF ) .....	12	12	-	-	-	-
93101	Textilreiniger .....	25	9	3	1	1	-
93401	Gebäudereiniger ( BSF ) .....	4	4	-	-	2	2
99011	BGJ/s-Agrarwirtschaft / tierischer Bereich .....	6	5	-	-	-	-
99031	BGJ's Metalltechnik ( BSF ) .....	8	8	-	-	-	-
99061	BGJ/s-Zimmerer .....	18	18	-	-	-	-
99071	BGJ/s-Holztechnik .....	79	72	-	-	2	2

1) Berufsgrundbildungsjahr kooperativ; einschl. Jugendliche ohne Ausbildungsplatz in Klassen des BGJ/k.

## Jahrgangsstufen bzw. Regierungsbezirken

davon in Jahrgangsstufe				Von den Schülern besuchten eine Schule im Regierungsbezirk						
10	11	12	13	Ober- bayern	Nieder- bayern	Ober- pfalz	Ober- franken	Mittel- franken	Unter- franken	Schwa- ben
138	75	134	-	105	57	54	27	6	44	54
-	6	4	-	5	-	-	-	-	-	5
51	49	30	-	37	42	-	12	-	-	39
63	66	61	-	85	74	-	-	10	4	17
240	188	178	-	164	23	-	70	134	75	140
19	18	-	-	5	1	1	9	-	14	7
78	72	73	-	101	41	18	4	-	4	55
2	1	-	-	-	-	-	-	-	-	3
10	7	9	-	-	1	3	-	-	-	22
-	-	1	-	-	-	1	-	-	-	-
20	25	-	-	-	-	-	8	-	-	37
-	1	-	-	-	-	1	-	-	-	-
1	1	3	-	-	-	5	-	-	-	-
9	3	1	-	10	1	1	-	-	-	2
-	-	2	-	-	-	2	-	-	-	-
-	7	7	-	14	-	-	-	-	-	-
25	19	28	-	18	-	-	-	22	-	32
5	-	-	-	5	-	-	-	-	-	-
2	5	-	-	4	-	-	-	-	-	3
19	66	76	-	76	25	10	7	13	-	30
3	3	3	-	-	-	-	9	-	-	-
16	23	14	-	9	-	-	-	-	-	44
128	110	116	-	72	60	49	49	41	83	-
2	4	-	-	5	-	1	-	-	-	-
46	50	-	-	32	1	7	24	23	-	9
117	113	110	-	105	51	44	21	11	2	106
37	21	38	-	44	-	-	-	10	-	42
120	103	78	-	32	53	29	16	-	98	73
22	21	29	-	42	9	11	-	-	-	10
141	126	-	-	27	34	-	9	43	110	44
20	21	-	-	18	23	-	-	-	-	-
21	17	11	15	25	-	-	-	39	-	-
273	315	3	-	206	30	64	54	130	10	97
73	62	51	-	76	32	25	-	-	-	53
27	16	26	-	41	11	3	-	-	-	14
12	11	41	-	30	1	-	4	11	-	18
-	-	1	-	-	-	-	-	-	-	1
4	5	-	-	-	9	-	-	-	-	-
2	1	-	-	3	-	-	-	-	-	-
1	-	-	-	-	-	-	-	1	-	-
1	-	-	-	-	-	-	-	1	-	-
7	3	5	-	15	-	-	-	-	-	-
30	38	41	-	71	-	-	-	38	-	-
8	9	14	-	6	-	-	-	25	-	-
58	63	57	-	95	-	-	-	65	18	-
6	5	7	-	6	-	-	-	-	-	12
154	141	110	-	197	34	8	12	15	53	86
2	4	10	-	16	-	-	-	-	-	-
102	111	6	-	46	29	-	11	21	24	88
8	16	13	-	7	-	-	-	6	7	17
275	269	219	-	222	82	78	74	104	95	108
5	4	3	-	-	12	-	-	-	-	-
5	12	8	-	-	-	-	-	-	-	25
3	1	-	-	-	-	-	-	-	-	4
6	-	-	-	6	-	-	-	-	-	-
8	-	-	-	-	-	-	-	8	-	-
18	-	-	-	12	-	6	-	-	-	-
79	-	-	-	27	13	2	8	8	-	21

## Noch: 4.13. Schüler nach Berufen,

Berufsnummer	Berufe	Schüler		darunter			
				in BGJ/k Klassen 1)		ausländische Schüler	
		insgesamt	männlich	zusammen	männlich	zusammen	männlich
99133	BGJ/s-Ernährung und Hauswirtschaft .....	6	-	-	-	-	-
99304	Berufsvorbereitungsjahr Farbe/Raum mit Ergänzung .....	6	6	-	-	1	1
99306	Berufsvorbereitungsjahr Holz mit Ergänzung .....	25	17	-	-	2	2
99311	Berufsvorbereitungsjahr Metall mit Ergänzung .....	6	2	-	-	1	1
99312	Berufsvorbereitungsjahr Nahrung mit Ergänzung .....	34	11	-	-	4	1
99315	Berufsvorbereitungsjahr Textilverarbeitung mit Ergänzung .....	24	14	-	-	1	1
99316	Berufsvorbereitungsjahr Wirtschaft mit Ergänzung .....	8	5	-	-	-	-
99391	Berufsvorbereitungsjahr Sonstige .....	205	118	-	-	22	16
99392	Berufsvorbereitungsjahr kooperativ (ESF) ( Berufsintegrationsja	36	13	-	-	7	1
99393	Berufsvorbereitungsjahr kooperativ .....	14	10	-	-	5	5
99401	Berufsvorbereitungsjahr Agrarwirtschaft (iLf) .....	70	56	-	-	1	1
99402	Berufsvorbereitungsjahr Back- und Süßwarenherstellung (iLf) ...	54	35	-	-	6	4
99403	Berufsvorbereitungsjahr Bautechnik (iLf) .....	117	116	-	-	25	25
99404	Berufsvorbereitungsjahr Elektrotechnik (iLf) .....	5	5	-	-	1	1
99405	Berufsvorbereitungsjahr Farbtechnik und Raumgestaltung (iLf) ..	171	146	-	-	44	42
99406	Berufsvorbereitungsjahr Fleischverarbeitung (iLf) .....	16	14	-	-	3	3
99407	Berufsvorbereitungsjahr Floristik (iLf) .....	12	3	-	-	-	-
99408	Berufsvorbereitungsjahr Gastgewerbe (iLf) .....	125	60	-	-	18	10
99409	Berufsvorbereitungsjahr Hauswirtschaft (iLf) .....	396	96	-	-	65	18
99410	Berufsvorbereitungsjahr Holztechnik (iLf) .....	186	173	-	-	30	30
99411	Berufsvorbereitungsjahr Körperpflege (iLf) .....	167	26	-	-	51	8
99412	Berufsvorbereitungsjahr Kraftfahrzeugtechnik (iLf) .....	75	73	-	-	19	18
99413	Berufsvorbereitungsjahr Metalltechnik (iLf) .....	321	308	-	-	51	50
99414	Berufsvorbereitungsjahr Pflegedienste (iLf) .....	81	15	-	-	12	1
99415	Berufsvorbereitungsjahr Textiltechnik und Bekleidung (iLf) ....	12	3	-	-	5	3
99416	Berufsvorbereitungsjahr Wirtschaft und Verwaltung (iLf) .....	276	127	-	-	55	25
00001	JoA - mithelfende Familienangehörige .....	135	102	-	-	40	25
00002	JoA - ungelernte Arbeitskräfte .....	534	347	1	1	125	87
00003	JoA - ohne Berufstätigkeit und Arbeitslose .....	548	327	-	-	161	99
00004	JoA - Teiln. an Lehrgängen der AV (ohne 00005) .....	2 623	1 619	25	22	375	244
00008	Praktikanten ( EQJ-Maßnahme ) .....	58	33	-	-	6	3
	<b>Insgesamt</b>	<b>15 600</b>	<b>10 088</b>	<b>775</b>	<b>594</b>	<b>2 196</b>	<b>1 401</b>

1) Berufsgrundbildungsjahr kooperativ; einschl. Jugendliche ohne Ausbildungsplatz in Klassen des BGJ/k.

## Jahrgangsstufen bzw. Regierungsbezirken

davon in Jahrgangsstufe				Von den Schülern besuchten eine Schule im Regierungsbezirk						
10	11	12	13	Ober- bayern	Nieder- bayern	Ober- pfalz	Ober- franken	Mittel- franken	Unter- franken	Schwa- ben
6	-	-	-	6	-	-	-	-	-	-
6	-	-	-	-	-	-	-	6	-	-
25	-	-	-	-	-	5	-	20	-	-
6	-	-	-	-	-	-	-	6	-	-
34	-	-	-	18	-	8	-	8	-	-
24	-	-	-	-	-	-	-	24	-	-
8	-	-	-	-	-	8	-	-	-	-
205	-	-	-	65	13	-	28	25	74	-
36	-	-	-	-	-	-	-	-	36	-
14	-	-	-	-	-	-	-	14	-	-
70	-	-	-	24	-	10	20	-	-	16
54	-	-	-	18	-	21	-	-	-	15
117	-	-	-	37	24	11	11	-	-	34
5	-	-	-	-	-	5	-	-	-	-
171	-	-	-	66	9	22	24	10	20	20
16	-	-	-	10	6	-	-	-	-	-
12	-	-	-	3	9	-	-	-	-	-
125	-	-	-	57	-	22	9	25	-	12
396	-	-	-	83	27	28	91	56	55	56
186	-	-	-	33	8	23	44	24	21	33
167	-	-	-	84	13	35	11	-	-	24
75	-	-	-	52	-	23	-	-	-	-
321	-	-	-	55	10	62	54	50	22	68
81	-	-	-	50	4	11	4	-	-	12
12	-	-	-	12	-	-	-	-	-	-
276	-	-	-	121	5	25	26	72	-	27
33	61	41	-	-	-	-	-	-	-	135
98	193	243	-	19	-	-	-	423	-	92
129	246	173	-	264	-	11	-	9	137	127
2 622	1	-	-	533	223	232	54	593	468	520
58	-	-	-	-	-	-	11	13	-	34
<b>8 790</b>	<b>3 716</b>	<b>2 821</b>	<b>273</b>	<b>4 799</b>	<b>1 330</b>	<b>1 246</b>	<b>1 007</b>	<b>2 552</b>	<b>1 720</b>	<b>2 946</b>

### 5.1 Lehrkräfte nach Schulträger, Beschäftigungsverhältnis, Geschlecht und deren Stunden in der Stichwoche

Beschäftigungsverhältnis/ Beschäftigungsumfang	Schul- träger	Lehrkräfte 1)			In der Stichwoche erteilte Unterrichtsstunden von			An- rech- nungs- stun- den	Er- mäßi- gungs- stun- den	Stunden der Lehr- kräfte ins- gesamt
		männ- lich	weib- lich	ins- gesamt	männ- lichen	weib- lichen	sämt- lichen			
Voll- u. teilzeitbeschäftigte Lehrkräfte	staatlich	45	33	78	1 023	655	1 678	127	23	1 828
	kommunal	39	36	75	803	771	1 574	122	32	1 728
	privat	597	355	952	13 485	7 505	20 990	1 250	271	22 511
	<b>zusammen</b>	<b>681</b>	<b>424</b>	<b>1 105</b>	<b>15 311</b>	<b>8 931</b>	<b>24 242</b>	<b>1 499</b>	<b>326</b>	<b>26 067</b>
davon										
vollzeitbeschäftigt	staatlich	41	22	63	955	484	1 439	125	23	1 587
	kommunal	36	21	57	771	533	1 304	108	30	1 442
	privat	519	206	725	11 995	4 858	16 853	1 190	249	18 292
	<b>zusammen</b>	<b>596</b>	<b>249</b>	<b>845</b>	<b>13 721</b>	<b>5 875</b>	<b>19 596</b>	<b>1 423</b>	<b>302</b>	<b>21 321</b>
teilzeitbeschäftigt (mit mindestens der Hälfte der Unterrichtspflichtzeit)	staatlich	4	11	15	68	171	239	2	-	241
	kommunal	3	15	18	32	238	270	14	2	286
	privat	78	149	227	1 490	2 647	4 137	60	22	4 219
	<b>zusammen</b>	<b>85</b>	<b>175</b>	<b>260</b>	<b>1 590</b>	<b>3 056</b>	<b>4 646</b>	<b>76</b>	<b>24</b>	<b>4 746</b>
Mehrarbeit/Überstunden leistende Lehrkräfte	staatlich	-	-	-	-	-	-	-	-	-
	kommunal	-	-	-	-	-	-	-	-	-
	privat	6	1	7	-	-	-	-	-	-
	<b>zusammen</b>	<b>6</b>	<b>1</b>	<b>7</b>	<b>-</b>	<b>-</b>	<b>-</b>	<b>-</b>	<b>-</b>	<b>-</b>
Lehrkräfte, die mit weniger als der Hälfte der vollen Unterrichts- pflichtzeit beschäftigt waren	staatlich	7	3	10	49	28	77	-	-	77
	kommunal	11	5	16	35	37	72	-	-	72
	privat	180	107	287	932	633	1 565	3	3	1 571
	<b>zusammen</b>	<b>198</b>	<b>115</b>	<b>313</b>	<b>1 016</b>	<b>698</b>	<b>1 714</b>	<b>3</b>	<b>3</b>	<b>1 720</b>
Lehrkräfte im Vorbereitungsdienst (nur soweit diese eigenverantwort- lich Unterricht erteilten)										
davon										
Studienreferendare	staatlich	-	-	-	-	-	-	-	-	-
	kommunal	-	-	-	-	-	-	-	-	-
	privat	1	-	1	7	-	7	-	-	7
	<b>zusammen</b>	<b>1</b>	<b>-</b>	<b>1</b>	<b>7</b>	<b>-</b>	<b>7</b>	<b>-</b>	<b>-</b>	<b>7</b>
Fachlehreranwärter	staatlich	-	-	-	-	-	-	-	-	-
	kommunal	-	-	-	-	-	-	-	-	-
	privat	-	-	-	-	-	-	-	-	-
	<b>zusammen</b>	<b>-</b>	<b>-</b>	<b>-</b>	<b>-</b>	<b>-</b>	<b>-</b>	<b>-</b>	<b>-</b>	<b>-</b>
<b>Insgesamt</b>	<b>staatlich</b>	<b>52</b>	<b>36</b>	<b>88</b>	<b>1 072</b>	<b>683</b>	<b>1 755</b>	<b>127</b>	<b>23</b>	<b>1 905</b>
	<b>kommunal</b>	<b>50</b>	<b>41</b>	<b>91</b>	<b>838</b>	<b>808</b>	<b>1 646</b>	<b>122</b>	<b>32</b>	<b>1 800</b>
	<b>privat</b>	<b>784</b>	<b>463</b>	<b>1 247</b>	<b>14 424</b>	<b>8 138</b>	<b>22 562</b>	<b>1 253</b>	<b>274</b>	<b>24 089</b>
	<b>insgesamt</b>	<b>886</b>	<b>540</b>	<b>1 426</b>	<b>16 334</b>	<b>9 629</b>	<b>25 963</b>	<b>1 502</b>	<b>329</b>	<b>27 794</b>

1) An mehreren Berufsschulen zur sonderpädagogischen Förderung tätige Lehrkräfte wurden mehrfach gezählt, die entsprechenden Wochenstunden nur einfach. Zusätzlich über die Unterrichtspflichtzeit hinaus tätige Lehrkräfte wurden, soweit sie auch ihre regelmäßigen Stunden an einer Berufsschule zur sonderpädagogischen Förderung erteilten, bei den vollzeit- und teilzeitbeschäftigten Lehrkräften und den mit weniger als der Hälfte der vollen Unterrichtspflichtzeit Beschäftigten bzw. bei Mehrarbeit/Überstunden leistenden Lehrkräften gezählt. Einschl. die mit Dienstbezügen abwesenden Lehrkräfte, die lt. Stundenplan nicht zum Unterrichtseinsatz vorgesehen waren.

## 5.2 Lehrkräfte nach Regierungsbezirken, Beschäftigungsverhältnis, Schulträger und Geschlecht

Beschäftigungsverhältnis/ Beschäftigungsumfang 1)	Schul- träger	Lehrkräfte insgesamt	Ober- bayern	Nieder- bayern	Ober- pfalz	Ober- franken	Mittel- franken	Unter- franken	Schwa- ben
<b>Insgesamt</b>									
Voll- u. teilzeitbe- schäftigte Lehrkräfte	staatlich	78	-	-	-	5	73	-	-
	kommunal	75	14	-	-	-	61	-	-
	privat	952	364	74	96	82	47	134	155
	zusammen	1 105	378	74	96	87	181	134	155
davon vollzeitbeschäftigt	staatlich	63	-	-	-	5	58	-	-
	kommunal	57	9	-	-	-	48	-	-
	privat	725	278	58	78	69	35	94	113
	zusammen	845	287	58	78	74	141	94	113
teilzeitbeschäftigt (mit mindestens der Hälfte der Unterrichtspflichtzeit)	staatlich	15	-	-	-	-	15	-	-
	kommunal	18	5	-	-	-	13	-	-
	privat	227	86	16	18	13	12	40	42
	zusammen	260	91	16	18	13	40	40	42
Mehrarbeit/Überstunden leistende Lehrkräfte	staatlich	-	-	-	-	-	-	-	-
	kommunal	-	-	-	-	-	-	-	-
	privat	7	-	6	-	-	-	1	-
	zusammen	7	-	6	-	-	-	1	-
Lehrer, die mit weniger als der Hälfte der vollen Unterrichtspflichtzeit beschäftigt waren 3)	staatlich	10	-	-	-	2	8	-	-
	kommunal	16	9	-	-	-	7	-	-
	privat	287	77	61	14	13	15	18	89
	zusammen	313	86	61	14	15	30	18	89
Lehrkräfte im Vorbereitungsdienst (nur soweit diese eigenverant- wortlich Unterricht erteilten)									
davon Studienreferendare	staatlich	-	-	-	-	-	-	-	-
	kommunal	-	-	-	-	-	-	-	-
	privat	1	-	1	-	-	-	-	-
	zusammen	1	-	1	-	-	-	-	-
Fachlehreranwärter	staatlich	-	-	-	-	-	-	-	-
	kommunal	-	-	-	-	-	-	-	-
	privat	-	-	-	-	-	-	-	-
	zusammen	-	-	-	-	-	-	-	-
<b>Männlich</b>									
Voll- u. teilzeitbe- schäftigte Lehrkräfte	staatlich	45	-	-	-	3	42	-	-
	kommunal	39	8	-	-	-	31	-	-
	privat	597	228	44	65	55	26	77	102
	zusammen	681	236	44	65	58	99	77	102
davon vollzeitbeschäftigt	staatlich	41	-	-	-	3	38	-	-
	kommunal	36	7	-	-	-	29	-	-
	privat	519	196	40	61	53	23	64	82
	zusammen	596	203	40	61	56	90	64	82
teilzeitbeschäftigt (mit mindestens der Hälfte der Unterrichtspflichtzeit)	staatlich	4	-	-	-	-	4	-	-
	kommunal	3	1	-	-	-	2	-	-
	privat	78	32	4	4	2	3	13	20
	zusammen	85	33	4	4	2	9	13	20
Mehrarbeit/Überstunden leistende Lehrkräfte	staatlich	-	-	-	-	-	-	-	-
	kommunal	-	-	-	-	-	-	-	-
	privat	6	-	5	-	-	-	1	-
	zusammen	6	-	5	-	-	-	1	-
Lehrer, die mit weniger als der Hälfte der vollen Unterrichtspflichtzeit beschäftigt waren 3)	staatlich	7	-	-	-	2	5	-	-
	kommunal	11	5	-	-	-	6	-	-
	privat	180	47	38	9	5	8	10	63
	zusammen	198	52	38	9	7	19	10	63
Lehrkräfte im Vorbereitungsdienst (nur soweit diese eigenverant- wortlich Unterricht erteilten)									
davon Studienreferendare	staatlich	-	-	-	-	-	-	-	-
	kommunal	-	-	-	-	-	-	-	-
	privat	1	-	1	-	-	-	-	-
	zusammen	1	-	1	-	-	-	-	-
Fachlehreranwärter	staatlich	-	-	-	-	-	-	-	-
	kommunal	-	-	-	-	-	-	-	-
	privat	-	-	-	-	-	-	-	-
	zusammen	-	-	-	-	-	-	-	-

1) Lehrkräfte mit Altersteilzeit im Teilzeitmodell bzw. in der Ansparphase des Blockmodells sowie Lehrkräfte in der Arbeitsphase des Freistellungsmodells (Art. 80a Abs. 4 BayBG) wurden ungeachtet der rechtlichen Einstufung gemäß ihrem Beschäftigungsumfang (Pflichtstundenzahl) zugeordnet.

### 5.3 Unterrichtsstunden, die in der Stichwoche erteilt wurden, nach Regierungsbezirken, Beschäftigungsverhältnis, Schulträger und Geschlecht

Beschäftigungsverhältnis/ Beschäftigungsumfang 1)	Schul- träger	Unter- richts- stunden, die in der Stichwoche erteilt wurden	Ober- bayern	Nieder- bayern	Ober- pfalz	Ober- franken	Mittel- franken	Unter- franken	Schwaben
<b>Insgesamt</b>									
Voll- u. teilzeitbe- schäftigte Lehrkräfte	staatlich	1 678	-	-	-	124	1 554	-	-
	kommunal	1 574	286	-	-	-	1 288	-	-
	privat	20 990	7 925	1 686	2 122	1 856	1 122	2 923	3 356
	zusammen	24 242	8 211	1 686	2 122	1 980	3 964	2 923	3 356
davon vollzeitbeschäftigt	staatlich	1 439	-	-	-	124	1 315	-	-
	kommunal	1 304	201	-	-	-	1 103	-	-
	privat	16 853	6 415	1 347	1 793	1 635	909	2 165	2 589
	zusammen	19 596	6 616	1 347	1 793	1 759	3 327	2 165	2 589
teilzeitbeschäftigt	staatlich	239	-	-	-	-	239	-	-
	kommunal	270	85	-	-	-	185	-	-
	privat	4 137	1 510	339	329	221	213	758	767
	zusammen	4 646	1 595	339	329	221	637	758	767
Mehrarbeit/Überstunden leistende Lehrkräfte	staatlich	-	-	-	-	-	-	-	-
	kommunal	-	-	-	-	-	-	-	-
	privat	-	-	-	-	-	-	-	-
	zusammen	-	-	-	-	-	-	-	-
Lehrer, die mit weniger als der Hälfte der vollen Unterrichtspflichtzeit beschäftigt waren	staatlich	77	-	-	-	9	68	-	-
	kommunal	72	40	-	-	-	32	-	-
	privat	1 565	408	274	86	99	125	116	457
	zusammen	1 714	448	274	86	108	225	116	457
Studienreferendare	staatlich	-	-	-	-	-	-	-	-
	kommunal	-	-	-	-	-	-	-	-
	privat	7	-	7	-	-	-	-	-
	zusammen	7	-	7	-	-	-	-	-
Fachlehreranwärter	staatlich	-	-	-	-	-	-	-	-
	kommunal	-	-	-	-	-	-	-	-
	privat	-	-	-	-	-	-	-	-
	zusammen	-	-	-	-	-	-	-	-
<b>Männlich</b>									
Voll- u. teilzeitbe- schäftigte Lehrkräfte	staatlich	1 023	-	-	-	78	945	-	-
	kommunal	803	175	-	-	-	628	-	-
	privat	13 485	5 063	1 039	1 488	1 308	670	1 707	2 210
	zusammen	15 311	5 238	1 039	1 488	1 386	2 243	1 707	2 210
davon vollzeitbeschäftigt	staatlich	955	-	-	-	78	877	-	-
	kommunal	771	159	-	-	-	612	-	-
	privat	11 995	4 466	938	1 403	1 280	609	1 471	1 828
	zusammen	13 721	4 625	938	1 403	1 358	2 098	1 471	1 828
teilzeitbeschäftigt	staatlich	68	-	-	-	-	68	-	-
	kommunal	32	16	-	-	-	16	-	-
	privat	1 490	597	101	85	28	61	236	382
	zusammen	1 590	613	101	85	28	145	236	382
Mehrarbeit/Überstunden leistende Lehrkräfte	staatlich	-	-	-	-	-	-	-	-
	kommunal	-	-	-	-	-	-	-	-
	privat	-	-	-	-	-	-	-	-
	zusammen	-	-	-	-	-	-	-	-
Lehrer, die mit weniger als der Hälfte der vollen Unterrichtspflichtzeit beschäftigt waren	staatlich	49	-	-	-	9	40	-	-
	kommunal	35	15	-	-	-	20	-	-
	privat	932	228	175	47	32	65	56	329
	zusammen	1 016	243	175	47	41	125	56	329
Studienreferendare	staatlich	-	-	-	-	-	-	-	-
	kommunal	-	-	-	-	-	-	-	-
	privat	7	-	7	-	-	-	-	-
	zusammen	7	-	7	-	-	-	-	-
Fachlehreranwärter	staatlich	-	-	-	-	-	-	-	-
	kommunal	-	-	-	-	-	-	-	-
	privat	-	-	-	-	-	-	-	-
	zusammen	-	-	-	-	-	-	-	-

1) Lehrkräfte mit Altersteilzeit im Teilzeitmodell bzw. in der Ansparphase des Blockmodells sowie Lehrkräfte in der Arbeitsphase des Freistellungsmodells (Art. 80a Abs. 4 BayBG) wurden ungeachtet der rechtlichen Einstufung gemäß ihrem Beschäftigungsumfang Pflichtstundenzahl) zugeordnet.

### 5.4 Anrechnungs- und Ermäßigungsstunden, die in der Stichwoche erteilt wurden, nach Regierungsbezirken, Beschäftigungsverhältnis, Schulträger und Geschlecht

Beschäftigungsverhältnis/ Beschäftigungsumfang 1)	Schul- träger	Anrech- nungs- u. Ermä- ßigungs- stunden in der Stichwoche	Ober- bayern	Nieder- bayern	Ober- pfalz	Ober- franken	Mittel- franken	Unter- franken	Schwa- ben
<b>Anrechnungsstunden</b>									
Voll- u. teilzeitbe- schäftigte Lehrkräfte	staatlich	127	-	-	-	11	116	-	-
	kommunal	122	32	-	-	-	90	-	-
	privat	1 250	447	105	135	121	81	151	210
	<b>zusammen</b>	<b>1 499</b>	<b>479</b>	<b>105</b>	<b>135</b>	<b>132</b>	<b>287</b>	<b>151</b>	<b>210</b>
davon vollzeitbeschäftigt	staatlich	125	-	-	-	11	114	-	-
	kommunal	108	30	-	-	-	78	-	-
	privat	1 190	425	95	131	107	75	149	208
	<b>zusammen</b>	<b>1 423</b>	<b>455</b>	<b>95</b>	<b>131</b>	<b>118</b>	<b>267</b>	<b>149</b>	<b>208</b>
teilzeitbeschäftigt (mit mindestens der Hälfte der Unterrichtspflichtzeit)	staatlich	2	-	-	-	-	2	-	-
	kommunal	14	2	-	-	-	12	-	-
	privat	60	22	10	4	14	6	2	2
	<b>zusammen</b>	<b>76</b>	<b>24</b>	<b>10</b>	<b>4</b>	<b>14</b>	<b>20</b>	<b>2</b>	<b>2</b>
Lehrer, die mit weniger als der Hälfte der vollen Unterrichtspflichtzeit beschäftigt waren	staatlich	-	-	-	-	-	-	-	-
	kommunal	-	-	-	-	-	-	-	-
	privat	3	-	3	-	-	-	-	-
	<b>zusammen</b>	<b>3</b>	<b>-</b>	<b>3</b>	<b>-</b>	<b>-</b>	<b>-</b>	<b>-</b>	<b>-</b>
Lehrkräfte im Vorbereitungs- dienst (nur soweit diese eigenverantwortlich Unter- richt erteilten)	staatlich	-	-	-	-	-	-	-	-
	kommunal	-	-	-	-	-	-	-	-
	privat	3	-	3	-	-	-	-	-
	<b>zusammen</b>	<b>3</b>	<b>-</b>	<b>3</b>	<b>-</b>	<b>-</b>	<b>-</b>	<b>-</b>	<b>-</b>
davon Studienreferendare	staatlich	-	-	-	-	-	-	-	-
	kommunal	-	-	-	-	-	-	-	-
	privat	-	-	-	-	-	-	-	-
	<b>zusammen</b>	<b>-</b>	<b>-</b>	<b>-</b>	<b>-</b>	<b>-</b>	<b>-</b>	<b>-</b>	<b>-</b>
Fachlehreranwärter	staatlich	-	-	-	-	-	-	-	-
	kommunal	-	-	-	-	-	-	-	-
	privat	-	-	-	-	-	-	-	-
	<b>zusammen</b>	<b>-</b>	<b>-</b>	<b>-</b>	<b>-</b>	<b>-</b>	<b>-</b>	<b>-</b>	<b>-</b>
<b>Insgesamt</b>	<b>staatlich</b>	<b>127</b>	<b>-</b>	<b>-</b>	<b>-</b>	<b>11</b>	<b>116</b>	<b>-</b>	<b>-</b>
	<b>kommunal</b>	<b>122</b>	<b>32</b>	<b>-</b>	<b>-</b>	<b>-</b>	<b>90</b>	<b>-</b>	<b>-</b>
	<b>privat</b>	<b>1 253</b>	<b>447</b>	<b>108</b>	<b>135</b>	<b>121</b>	<b>81</b>	<b>151</b>	<b>210</b>
	<b>insgesamt</b>	<b>1 502</b>	<b>479</b>	<b>108</b>	<b>135</b>	<b>132</b>	<b>287</b>	<b>151</b>	<b>210</b>
<b>Ermäßigungsstunden</b>									
Voll- u. teilzeitbe- schäftigte Lehrkräfte	staatlich	23	-	-	-	6	17	-	-
	kommunal	32	1	-	-	-	31	-	-
	privat	271	98	43	26	17	18	50	19
	<b>zusammen</b>	<b>326</b>	<b>99</b>	<b>43</b>	<b>26</b>	<b>23</b>	<b>66</b>	<b>50</b>	<b>19</b>
davon vollzeitbeschäftigt	staatlich	23	-	-	-	6	17	-	-
	kommunal	30	1	-	-	-	29	-	-
	privat	249	85	43	25	17	15	46	18
	<b>zusammen</b>	<b>302</b>	<b>86</b>	<b>43</b>	<b>25</b>	<b>23</b>	<b>61</b>	<b>46</b>	<b>18</b>
teilzeitbeschäftigt (mit mindestens der Hälfte der Unterrichtspflichtzeit)	staatlich	-	-	-	-	-	-	-	-
	kommunal	2	-	-	-	-	2	-	-
	privat	22	13	-	1	-	3	4	1
	<b>zusammen</b>	<b>24</b>	<b>13</b>	<b>-</b>	<b>1</b>	<b>-</b>	<b>5</b>	<b>4</b>	<b>1</b>
Lehrer, die mit weniger als der Hälfte der vollen Unterrichtspflichtzeit beschäftigt waren	staatlich	-	-	-	-	-	-	-	-
	kommunal	-	-	-	-	-	-	-	-
	privat	3	3	-	-	-	-	-	-
	<b>zusammen</b>	<b>3</b>	<b>3</b>	<b>-</b>	<b>-</b>	<b>-</b>	<b>-</b>	<b>-</b>	<b>-</b>
<b>Insgesamt</b>	<b>staatlich</b>	<b>23</b>	<b>-</b>	<b>-</b>	<b>-</b>	<b>6</b>	<b>17</b>	<b>-</b>	<b>-</b>
	<b>kommunal</b>	<b>32</b>	<b>1</b>	<b>-</b>	<b>-</b>	<b>-</b>	<b>31</b>	<b>-</b>	<b>-</b>
	<b>privat</b>	<b>274</b>	<b>101</b>	<b>43</b>	<b>26</b>	<b>17</b>	<b>18</b>	<b>50</b>	<b>19</b>
	<b>insgesamt</b>	<b>329</b>	<b>102</b>	<b>43</b>	<b>26</b>	<b>23</b>	<b>66</b>	<b>50</b>	<b>19</b>

1) Lehrkräfte mit Altersteilzeit im Teilzeitmodell bzw. in der Ansparphase des Blockmodells sowie Lehrkräfte in der Arbeitsphase des Freistellungsmodells (Art. 80a Abs. 4 BayBG) wurden ungeachtet der rechtlichen Einstufung gemäß ihrem Beschäftigungsumfang (Pflichtstundenzahl) zugeordnet.



### 5.5 Voll- und teilzeitbeschäftigte Lehrkräfte nach Lehramt, Schulträger, Altersgruppen und Geschlecht

Lehramt	Schulträger	Voll- und teilzeitbeschäftigte Lehrkräfte 1)										
		insgesamt	davon im Alter von ... Jahren									65 oder mehr
			unter 30	30	35	40	45	50	55	60		
				bis unter								
			35	40	45	50	55	60	65			
<b>Insgesamt</b>												
Lehramt an Sonderschulen	staatlich	36	-	4	5	5	6	4	9	3	-	
	kommunal	24	-	5	3	3	10	1	2	-	-	
	privat	165	5	23	43	21	19	29	18	6	1	
	zusammen	225	5	32	51	29	35	34	29	9	1	
Lehramt an Volksschulen	staatlich	6	-	-	-	-	-	3	3	-	-	
	kommunal	6	-	-	2	-	-	3	1	-	-	
	privat	78	6	5	6	4	8	14	24	11	-	
	zusammen	90	6	5	8	4	8	20	28	11	-	
Lehramt an Realschulen	staatlich	-	-	-	-	-	-	-	-	-	-	
	kommunal	3	-	-	-	-	2	1	-	-	-	
	privat	13	-	1	-	-	2	2	8	-	-	
	zusammen	16	-	1	-	-	4	3	8	-	-	
Lehramt an Gymnasien	staatlich	1	-	-	-	-	1	-	-	-	-	
	kommunal	3	-	-	-	-	-	2	-	1	-	
	privat	15	-	-	1	-	2	7	5	-	-	
	zusammen	19	-	-	1	-	3	9	5	1	-	
Lehramt an berufl. Schulen	staatlich	5	-	-	-	1	3	1	-	-	-	
	kommunal	21	-	-	2	5	2	2	9	1	-	
	privat	231	4	15	25	43	49	42	33	20	-	
	zusammen	257	4	15	27	49	54	45	42	21	-	
Lehramt für gewerbliche Fachlehrkräfte	staatlich	12	-	-	1	2	4	2	3	-	-	
	kommunal	6	-	1	-	3	1	1	-	-	-	
	privat	171	2	6	16	41	43	26	29	8	-	
	zusammen	189	2	7	17	46	48	29	32	8	-	
Fachlehrkräfte für Kurzschrift und Maschinenschreiben	staatlich	-	-	-	-	-	-	-	-	-	-	
	kommunal	-	-	-	-	-	-	-	-	-	-	
	privat	1	-	-	-	-	-	1	-	-	-	
	zusammen	1	-	-	-	-	-	1	-	-	-	
Fachlehrkräfte für Handarbeit und Hauswirtschaft	staatlich	4	-	-	-	-	4	-	-	-	-	
	kommunal	-	-	-	-	-	-	-	-	-	-	
	privat	27	3	-	1	4	3	9	4	3	-	
	zusammen	31	3	-	1	4	7	9	4	3	-	
Sonstiges Lehramt	staatlich	10	-	1	1	-	4	3	-	1	-	
	kommunal	6	-	1	1	-	2	2	-	-	-	
	privat	55	3	-	5	5	17	7	13	5	-	
	zusammen	71	3	2	7	5	23	12	13	6	-	
Absolventen einer wissenschaftlicher Hochschule ohne Lehramt	staatlich	-	-	-	-	-	-	-	-	-	-	
	kommunal	-	-	-	-	-	-	-	-	-	-	
	privat	15	-	1	2	3	4	1	4	-	-	
	zusammen	15	-	1	2	3	4	1	4	-	-	
Absolventen einer Fachhochschule oder Inhaber eines gleichwertigen Abschlusses ohne Lehramt	staatlich	-	-	-	-	-	-	-	-	-	-	
	kommunal	-	-	-	-	-	-	-	-	-	-	
	privat	7	-	1	-	3	1	1	1	-	-	
	zusammen	7	-	1	-	3	1	1	1	-	-	
Meister oder Techniker ohne Lehramt	staatlich	2	-	-	-	1	1	-	-	-	-	
	kommunal	4	-	-	-	1	-	1	2	-	-	
	privat	108	7	8	6	19	29	17	18	4	-	
	zusammen	114	7	8	6	21	30	18	20	4	-	
Sonstige Lehrkräfte ohne Lehramt	staatlich	1	-	-	-	-	-	-	-	-	1	
	kommunal	1	-	-	-	-	1	-	-	-	-	
	privat	56	2	-	6	10	19	10	7	1	1	
	zusammen	58	2	-	6	10	20	10	7	1	2	
Lehrkräfte für den Religionsunterricht	staatlich	1	-	-	-	-	-	1	-	-	-	
	kommunal	1	-	-	-	-	-	1	-	-	-	
	privat	10	1	-	1	3	2	2	1	-	-	
	zusammen	12	1	-	1	3	2	4	1	-	-	
<b>Insgesamt</b>	staatlich	<b>78</b>	<b>-</b>	<b>5</b>	<b>7</b>	<b>9</b>	<b>23</b>	<b>14</b>	<b>15</b>	<b>4</b>	<b>1</b>	
	kommunal	<b>75</b>	<b>-</b>	<b>7</b>	<b>8</b>	<b>12</b>	<b>18</b>	<b>14</b>	<b>14</b>	<b>2</b>	<b>-</b>	
	privat	<b>952</b>	<b>33</b>	<b>60</b>	<b>112</b>	<b>156</b>	<b>198</b>	<b>168</b>	<b>165</b>	<b>58</b>	<b>2</b>	
	insgesamt	<b>1 105</b>	<b>33</b>	<b>72</b>	<b>127</b>	<b>177</b>	<b>239</b>	<b>196</b>	<b>194</b>	<b>64</b>	<b>3</b>	

1) Einschließlich der mit Dienstbezügen abwesenden Lehrkräfte.

### Noch: 5.5 Voll- und teilzeitbeschäftigte Lehrkräfte nach Lehramt, Schulträger, Altersgruppen und Geschlecht

Lehramt	Schulträger	Voll- und teilzeitbeschäftigte Lehrkräfte 1)										
		insgesamt	davon im Alter von ... Jahren									65 oder mehr
			unter 30	30	35	40	45	50	55	60		
				bis unter								
		35	40	45	50	55	60	65				
<b>Männlich</b>												
Lehramt an Sonderschulen	staatlich	21	-	2	1	2	4	3	7	2	-	
	kommunal	13	-	1	2	1	6	1	2	-	-	
	privat	94	2	10	19	13	10	19	15	5	1	
	zusammen	128	2	13	22	16	20	23	24	7	1	
Lehramt an Volksschulen	staatlich	3	-	-	-	-	-	1	2	-	-	
	kommunal	1	-	-	-	-	-	1	-	-	-	
	privat	42	-	-	2	3	4	9	15	9	-	
	zusammen	46	-	-	2	3	4	11	17	9	-	
Lehramt an Realschulen	staatlich	-	-	-	-	-	-	-	-	-	-	
	kommunal	2	-	-	-	1	1	-	-	-	-	
	privat	6	-	1	-	1	1	3	-	-	-	
	zusammen	8	-	1	-	2	2	3	-	-	-	
Lehramt an Gymnasien	staatlich	1	-	-	-	-	1	-	-	-	-	
	kommunal	2	-	-	-	-	-	1	-	1	-	
	privat	9	-	-	-	-	-	5	4	-	-	
	zusammen	12	-	-	-	-	1	6	4	1	-	
Lehramt an berufl. Schulen	staatlich	3	-	-	-	-	2	1	-	-	-	
	kommunal	11	-	-	-	1	1	-	8	1	-	
	privat	161	1	7	14	29	36	27	29	18	-	
	zusammen	175	1	7	14	30	39	28	37	19	-	
Lehramt für gewerbliche Fachlehrkräfte	staatlich	11	-	-	1	1	4	2	3	-	-	
	kommunal	6	-	1	-	3	1	1	-	-	-	
	privat	151	1	4	15	39	37	23	24	8	-	
	zusammen	168	1	5	16	43	42	26	27	8	-	
Fachlehrkräfte für Kurzschrift und Maschinenschreiben	staatlich	-	-	-	-	-	-	-	-	-	-	
	kommunal	-	-	-	-	-	-	-	-	-	-	
	privat	-	-	-	-	-	-	-	-	-	-	
	zusammen	-	-	-	-	-	-	-	-	-	-	
Fachlehrkräfte für Handarbeit und Hauswirtschaft	staatlich	-	-	-	-	-	-	-	-	-	-	
	kommunal	-	-	-	-	-	-	-	-	-	-	
	privat	-	-	-	-	-	-	-	-	-	-	
	zusammen	-	-	-	-	-	-	-	-	-	-	
Sonstiges Lehramt	staatlich	2	-	-	1	-	-	-	-	1	-	
	kommunal	1	-	1	-	-	-	-	-	-	-	
	privat	26	-	-	5	3	9	1	4	4	-	
	zusammen	29	-	1	6	3	9	1	4	5	-	
Absolventen einer wissenschaftlicher Hochschule ohne Lehramt	staatlich	-	-	-	-	-	-	-	-	-	-	
	kommunal	-	-	-	-	-	-	-	-	-	-	
	privat	10	-	1	1	1	2	1	4	-	-	
	zusammen	10	-	1	1	1	2	1	4	-	-	
Absolventen einer Fachhochschule oder Inhaber eines gleichwertigen Abschlusses ohne Lehramt	staatlich	-	-	-	-	-	-	-	-	-	-	
	kommunal	-	-	-	-	-	-	-	-	-	-	
	privat	3	-	1	-	1	-	1	-	-	-	
	zusammen	3	-	1	-	1	-	1	-	-	-	
Meister oder Techniker ohne Lehramt	staatlich	2	-	-	-	1	1	-	-	-	-	
	kommunal	2	-	-	-	1	-	-	1	-	-	
	privat	61	1	5	3	11	14	10	14	3	-	
	zusammen	65	1	5	3	13	15	10	15	3	-	
Sonstige Lehrkräfte ohne Lehramt	staatlich	1	-	-	-	-	-	-	-	-	1	
	kommunal	-	-	-	-	-	-	-	-	-	-	
	privat	27	1	-	1	5	9	5	4	1	1	
	zusammen	28	1	-	1	5	9	5	4	1	2	
Lehrkräfte für den Religionsunterricht	staatlich	1	-	-	-	-	-	1	-	-	-	
	kommunal	1	-	-	-	-	-	1	-	-	-	
	privat	7	1	-	-	3	1	2	-	-	-	
	zusammen	9	1	-	-	3	1	4	-	-	-	
<b>Insgesamt</b>	<b>staatlich</b>	<b>45</b>	<b>-</b>	<b>2</b>	<b>3</b>	<b>4</b>	<b>12</b>	<b>8</b>	<b>12</b>	<b>3</b>	<b>1</b>	
	<b>kommunal</b>	<b>39</b>	<b>-</b>	<b>3</b>	<b>2</b>	<b>6</b>	<b>9</b>	<b>6</b>	<b>11</b>	<b>2</b>	<b>-</b>	
	<b>privat</b>	<b>597</b>	<b>7</b>	<b>29</b>	<b>60</b>	<b>108</b>	<b>123</b>	<b>104</b>	<b>116</b>	<b>48</b>	<b>2</b>	
	<b>insgesamt</b>	<b>681</b>	<b>7</b>	<b>34</b>	<b>65</b>	<b>118</b>	<b>144</b>	<b>118</b>	<b>139</b>	<b>53</b>	<b>3</b>	

1) Einschließlich der mit Dienstbezügen abwesenden Lehrkräfte.

## 5.6 Ausländische Lehrkräfte nach Staatsangehörigkeit und Regierungsbezirken

Staatsangehörigkeit	Ausländische Lehrkräfte insgesamt	Oberbayern	Niederbayern	Oberpfalz	Oberfranken	Mittelfranken	Unterfranken	Schwaben
Belgien, Niederlande, Luxemburg	-	-	-	-	-	-	-	-
Frankreich	1	1	-	-	-	-	-	-
Griechenland	-	-	-	-	-	-	-	-
Italien	1	1	-	-	-	-	-	-
Ehemalige SFR Jugoslawien 1)	-	-	-	-	-	-	-	-
Österreich	3	2	-	-	-	1	-	-
Portugal	-	-	-	-	-	-	-	-
Spanien	-	-	-	-	-	-	-	-
Türkei	1	-	-	-	-	1	-	-
Vereinigtes Königreich	-	-	-	-	-	-	-	-
Sonstige Staaten	-	-	-	-	-	-	-	-
Staatenlos	-	-	-	-	-	-	-	-
<b>Insgesamt</b>	<b>6</b>	<b>4</b>	<b>-</b>	<b>-</b>	<b>-</b>	<b>2</b>	<b>-</b>	<b>-</b>

1) Bosnien und Herzegowina, Kroatien, ehemalige jugoslawische Republik Mazedonien, Slowenien, Serbien und Montenegro.

## 5.7 Zugang voll- und teilzeitbeschäftigter Lehrkräfte nach Geschlecht und Schulträger

Bestand <hr/> Zugang	Voll- und teilzeitbeschäftigte Lehrkräfte			davon an					
				staatlichen		kommunalen		privaten	
	männlich	weiblich	insgesamt	Schulen					
männlich				weiblich	männlich	weiblich	männlich	weiblich	
Bestand am 20. Oktober 2007 .....	676	405	1 081	50	32	34	35	592	338
				<b>Zugänge</b>					
Neutritte in den Schuldienst mit 2. Lehramtsprüfung unmittelbar nach der Prüfung .....	11	18	29	-	-	-	-	11	18
nach vorheriger anderweitiger Beschäftigung/ befristeter Lehrtätigkeit im Umfang von weniger als der halben Unterrichtspflichtzeit/ Arbeitslosigkeit .....	1	2	3	-	-	-	-	1	2
aus einem anderen Beruf (ohne Lehrerausbildung) .....	8	6	14	-	-	1	-	7	6
Übertritte bzw. Schulwechsel aus einer anderen bayer. Schule gleicher Art	13	3	16	1	1	5	-	7	2
aus einer anderen bayerischen Schulart .....	8	11	19	1	-	-	-	7	11
aus dem Schuldienst eines anderen Landes des Bundesgebiets .....	-	-	-	-	-	-	-	-	-
Wiedereintritte in den Schuldienst nach Erziehungsurlaub bzw. Elternzeit.....	2	5	7	-	1	-	1	2	3
nach Beurlaubung aus familienbez. Gründen ...	-	-	-	-	-	-	-	-	-
nach Beurlaubung aus arbeitsmarktbez. Gründen .....	-	-	-	-	-	-	-	-	-
nach vorübergehender unterhäftiger Beschäftigung oder Freistellungsphase des Freistellungsmodells (Sabbatjahr) .....	3	8	11	-	1	-	1	3	6
nach Auslandsschuldienst, nach Abordnung (außerhalb des Schuldienstes), nach Beurlaubung aus sonstigen Gründen ....	-	-	-	-	-	-	-	-	-
Sonstige Zugänge .....	3	4	7	-	-	-	-	3	4
<b>Zugänge insgesamt</b>	<b>49</b>	<b>57</b>	<b>106</b>	<b>2</b>	<b>3</b>	<b>6</b>	<b>2</b>	<b>41</b>	<b>52</b>

## 5.8 Abgang voll- und teilzeitbeschäftigter Lehrkräfte nach Geschlecht und Schulträger

Bestand  Abgang	Voll- und teilzeitbeschäftigte Lehrkräfte			davon an						
				staatlichen		kommunalen		privaten		
	männlich	weiblich	insgesamt	Schulen						
	männlich	weiblich	insgesamt	männlich	weiblich	männlich	weiblich	männlich	weiblich	
	<b>Abgänge</b>									
Eintritt in den Ruhestand nach Erreichen d. Altersgrenze .....	5	3	8	-	-	-	-	5	3	
auf Antrag nach Vollendung des 63. Lebensjahres ( bei Schwerbehinderten nach dem 60. Lebensjahr) .....	-	-	-	-	-	-	-	-	-	
wegen Dienstunfähigkeit vor Erreichen der Altersteilzeit im Blockmodell .....	2	-	2	-	-	-	-	2	-	
Eintritt in die Freistellungsphase der Altersteilzeit im Blockmodell .....	3	1	4	-	-	-	-	3	1	
Tod .....	1	-	1	-	-	-	-	1	-	
Entlassung auf Antrag .....	-	-	-	-	-	-	-	-	-	
Übertritte bzw. Schulwechsel										
an eine andere bayer. Schule gleicher Art .	12	3	15	5	-	-	1	7	2	
an eine andere bayerische Schulart .....	6	5	11	-	-	-	-	6	5	
in den Schuldienst eines anderen Landes Bundesgebiets .....	-	-	-	-	-	-	-	-	-	
Befristete Abgänge										
wegen Erziehungsurlaub bzw. Elternzeit .....	-	7	7	-	-	-	-	-	7	
wegen Beurlaubung aus familienbezogenen Gründen .....	-	1	1	-	-	-	-	-	1	
wegen Beurlaubung aus arbeitsmarktbezogenen Gründen .....	-	-	-	-	-	-	-	-	-	
durch Unterschreitung des Beschäftigungsumfangs unter die Hälfte der vollen Unterrichtspflichtzeit oder Eintritt in die Freistellungsphase des Freistellungsmodells (Sabbatjahr) .....	5	6	11	-	-	-	-	5	6	
in den Auslandsschuldienst, wegen Abordnung (außerhalb des Schuldienstes), Beurlaubung aus sonstigen Gründen .....	-	-	-	-	-	-	-	-	-	
Sonstige Abgänge .....	10	12	22	2	2	1	-	7	10	
<b>Abgänge insgesamt</b>	<b>44</b>	<b>38</b>	<b>82</b>	<b>7</b>	<b>2</b>	<b>1</b>	<b>1</b>	<b>36</b>	<b>35</b>	
<b>Bestand am 15. Oktober 2008 .....</b>	<b>681</b>	<b>424</b>	<b>1 105</b>	<b>45</b>	<b>33</b>	<b>39</b>	<b>36</b>	<b>597</b>	<b>355</b>	